



PANEEL 4.2
ERINEVAD PEEGLID



TAUSTAPANEEL:
Natuuraine oksaväba kasevineer (B-s1, d0 klass)
ja värvitud Caparol Siena 50 (L82;C8;65)

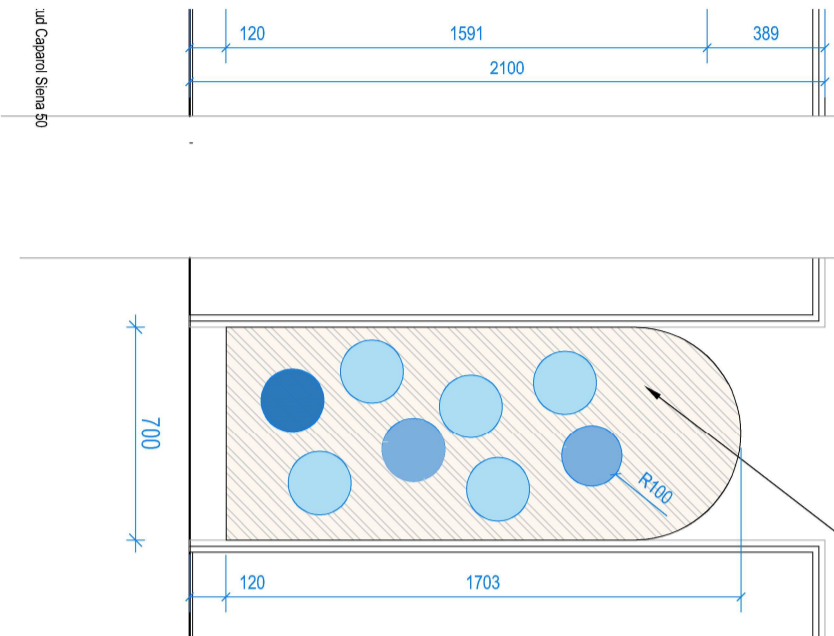
PANEEL 5.1
PANEEL KLEEBISTELE + LASTE TÕOD



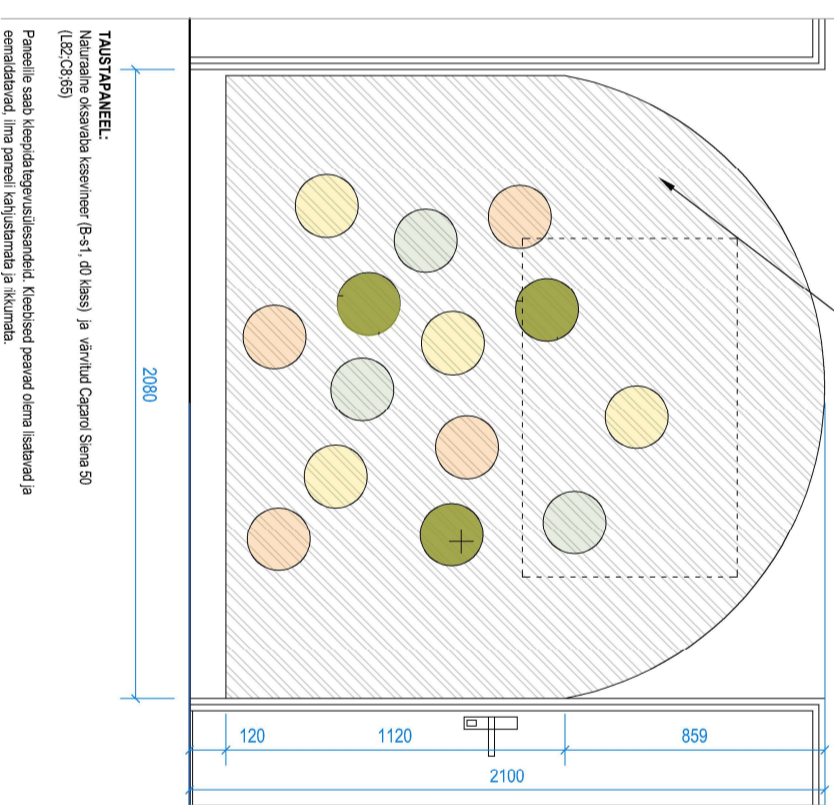
TAUSTAPANEEL:
Natuuraine oksaväba kasevineer (B-s1, d0 klass)
ja värvitud Caparol Siena 50 (L82;C8;65)

TAUSTAPANEEL:
Natuuraine oksaväba kasevineer (B-s1, d0 klass)
ja värvitud Caparol Siena 50 (L82;C8;65)

PANEEL 5.2
PANEEL KLEEBISTELE + LASTE TÕOD



jud Caparol Siena 50



TAUSTAPANEEL:
Natuuraine oksaväba kasevineer (B-s1, d0 klass) ja värvitud Caparol Siena 50 (L82;C8;65)
Paneelile saab kleebida tegevusülekanneid, kleebised peavad olema isetavad ja eemaldatavad, ilma paneeli kahjustamata ja ikkumata.
nl.kleebis: värvitähedstiki TWITTER JUNE

1555

JAPEAL
SISEARHITEKTIGA
OVID NING KOOSKÖLASTADA ENNE TOOTMIST SISEARHITEKTIGA
ADA SISEARHITEKTIGA
LUSE LAHENDUS PEAB VASTAMA TULEOHUTUS KLASSILE: B-s1, d0
JALIIST MÕÕBLI TAGANT
D PEHMENDUSEGA R-50mm
AVAD HOIDMA LASTETOID TAHVIL ÜLEVAL

MÄRKUSED

Kõik mõeldud täpsustadavastavalt olemasolevale olukorrale. Kõik muudatused kooskõlastada sisearhitektiga. Kõik ruumide kõrgused täpsustada ja kooskõlastada töödeärgus.

JOONIS

PANEEL 3. :
PANEEL 4. :

STAADUM

põhiprojekt

Ketsta Reismaa
sisearhitekt
+372 5381 6965
kristina@gmail.com

Kristi Prinzmann
sisearhitekt
+372 5698 3018
kristi@dokinterior.com

Kristi Prinzmann
sisearhitekt
+372 5698 3018
kristi@dokinterior.com

OBJEKT

Nõivaku Lasteaia
koridori lähendus