

Saue valla elanike rahuloluküsitlus

Uuring elanikkonna seas vanuses 18+
Oktoober 2020

Sissejuhatus

- **Eesmärk**

- Uuringu eesmärgiks oli saada ülevaade elanike rahulolust Saue valla eluga ja avalike teenustega, samuti selgitada elanike ootused tuleviku suhtes.

- **Sihtrühm ja valim**

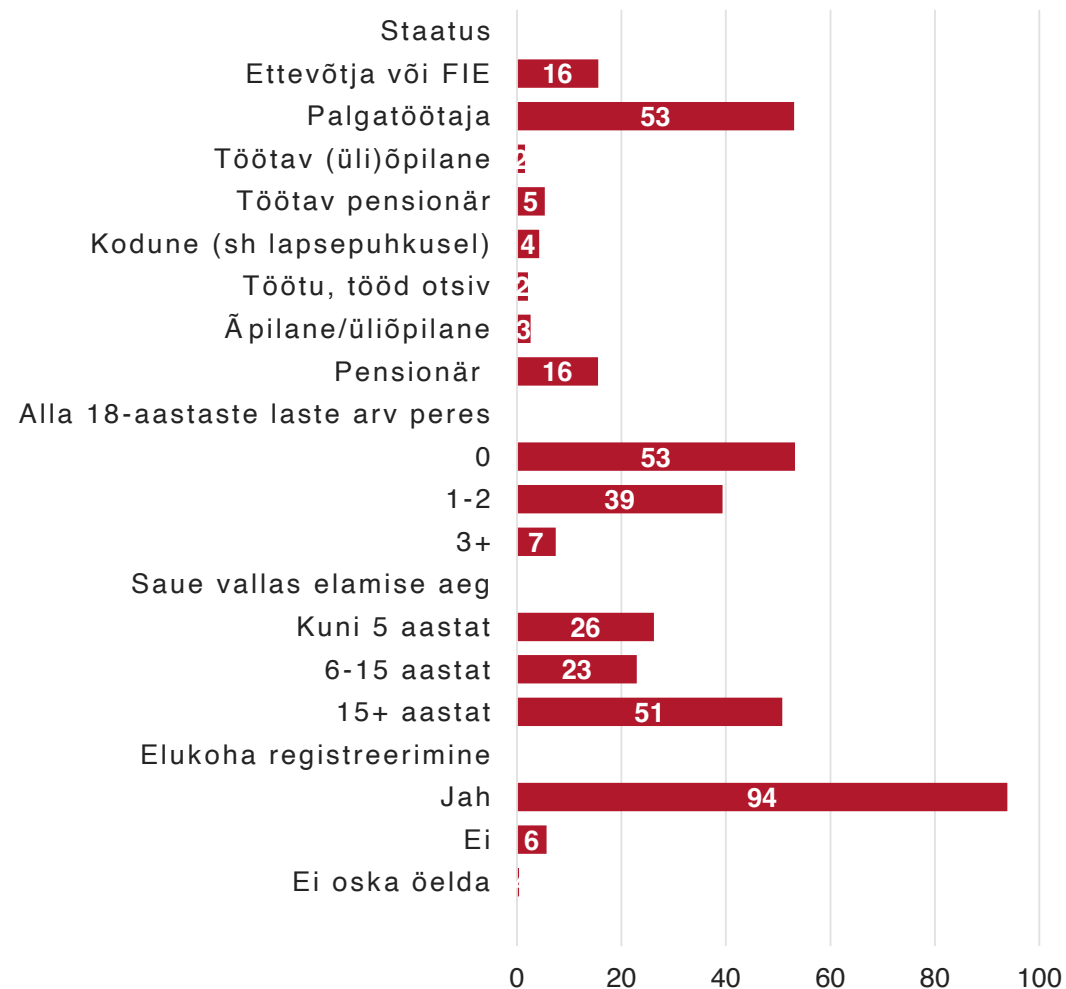
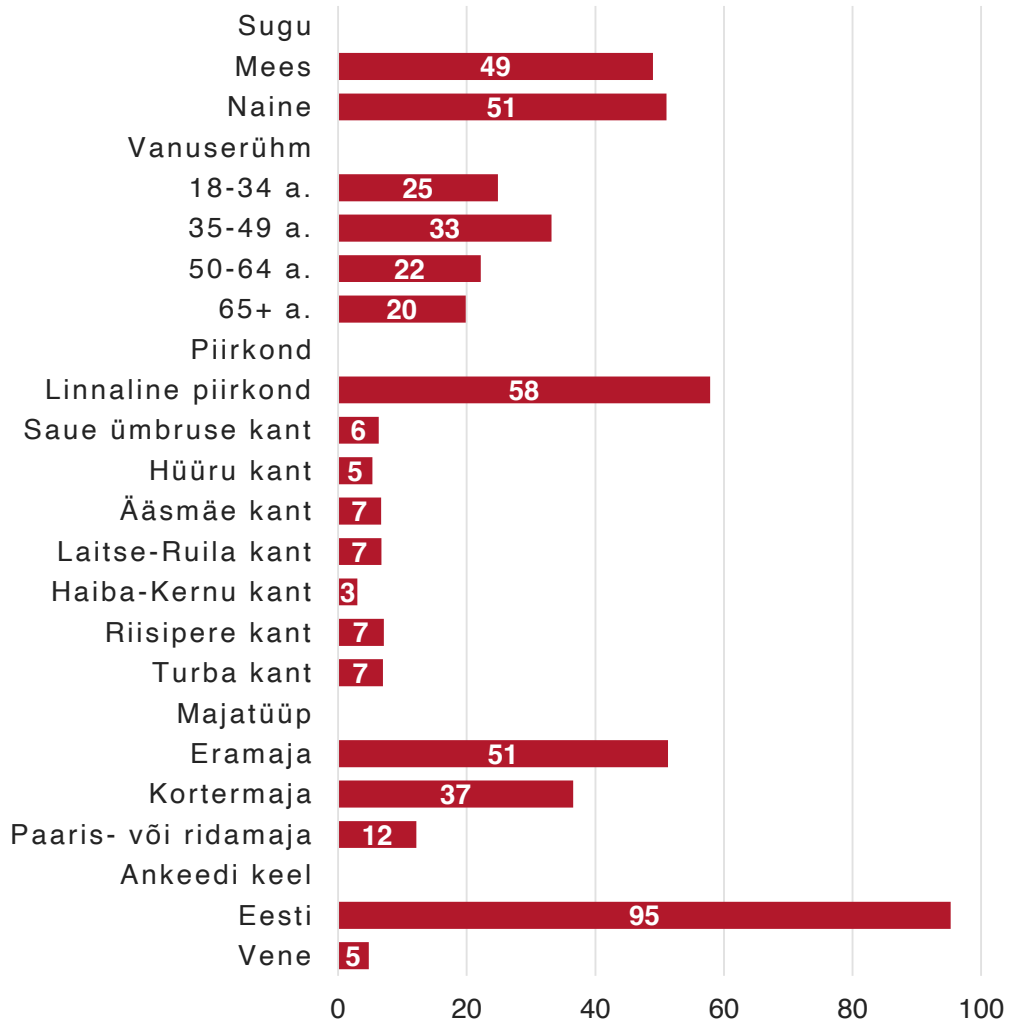
- Uuringu sihtrühmaks on valla elanikud vanuses 18 aastat ja vanemad. Kokku osales uuringus 1002 vastajat.
- Valim on esinduslik piirkondade, sh külad/asulad, vastaja soo ja vanuserühmade suhtes. Maksimaalne statistiline viga uuringutulemustes on 3,1%.

- **Läbiviimine**

- Uuring viidi läbi perioodil 8.- 28.oktoobrini 2020 Turu-uuringute AS poolt
- Küsitlusest 50% toimus telefoni teel ja 50% veebiküsitlusena.
- Uuringu tellijaks on Saue Vallavalitsus, tulemuste omandiõigus kuulub tellijale

Vastajate struktuur, %

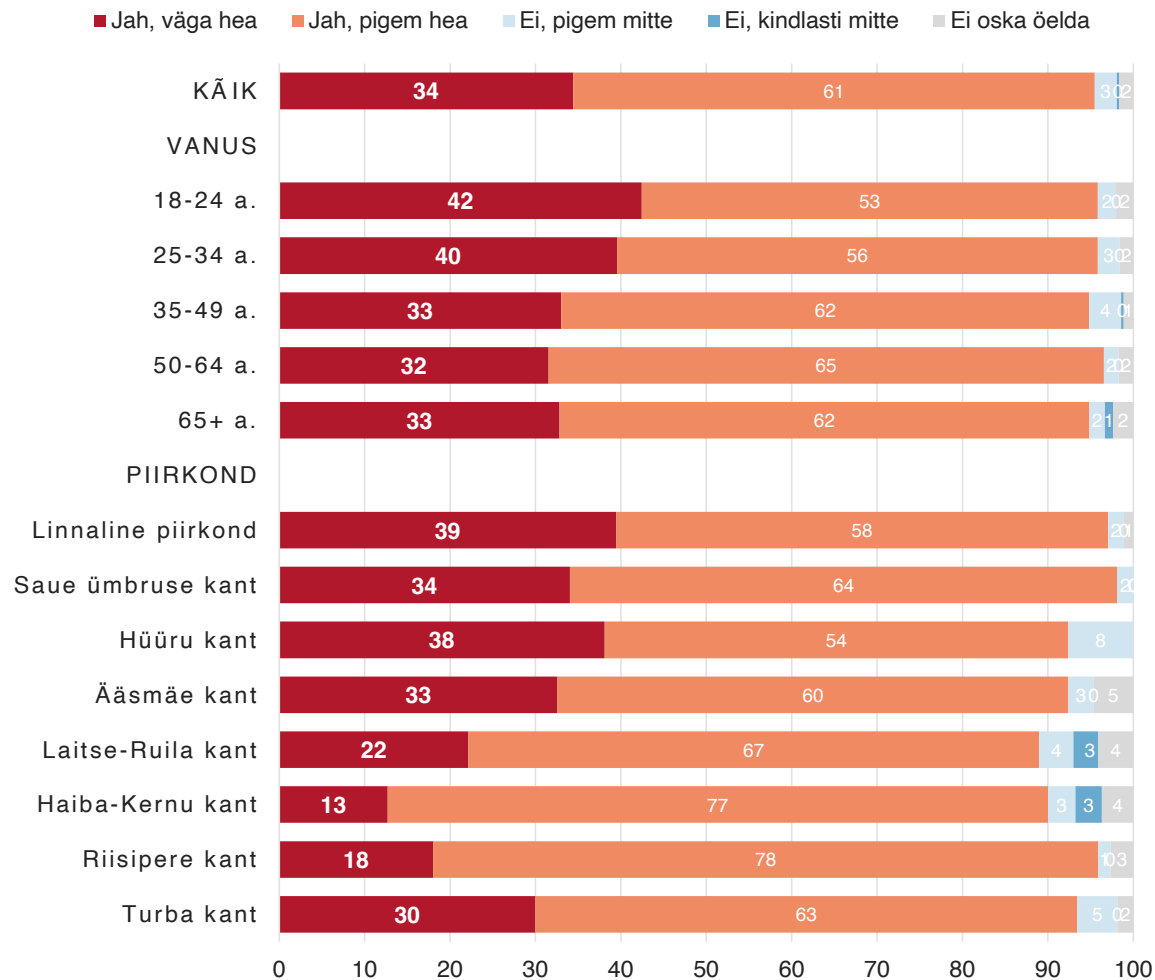
N=1002



Hinnang elule Saue vallas, üldhinne %

N=1002

- Küsimus: Milline on teie üldine hinnang, kas Saue vallas on hea elada?
- 95% elanike arvates on vallas elada hea, sh 34% hinnangul väga hea. Vaid 3% arvas, et pigem mitte ning 0,3%, et kindlasti mitte. Seega on elanikud vallaeluga väga rahul.
- Keskmine tulemus 4-pallisel skaalal on 3,32 (väga hea=4 palli).
- Tulemus on küllaltki ühtlane kõigis vanuserühmades, kuid kõige enam on rahul nooremate rühmade esindajad – 18-24a. ja 25-34a.
- Kõige kõrgem on elanike rahulolu linnalises piirkonnas (keskmise tulemus 3,38), keskmisest veidi madalam on see kahes piirkonnas: Laitse-Ruila kant (3,13) ja Haiba-Kernu kant (3,03), kus näeme ka kõige enam täiesti rahulolematuid vastajaid.
- Ülejäänud piirkondades on tulemus suhteliselt ühtlasel tasemel.



Elukeskkonna valdkond

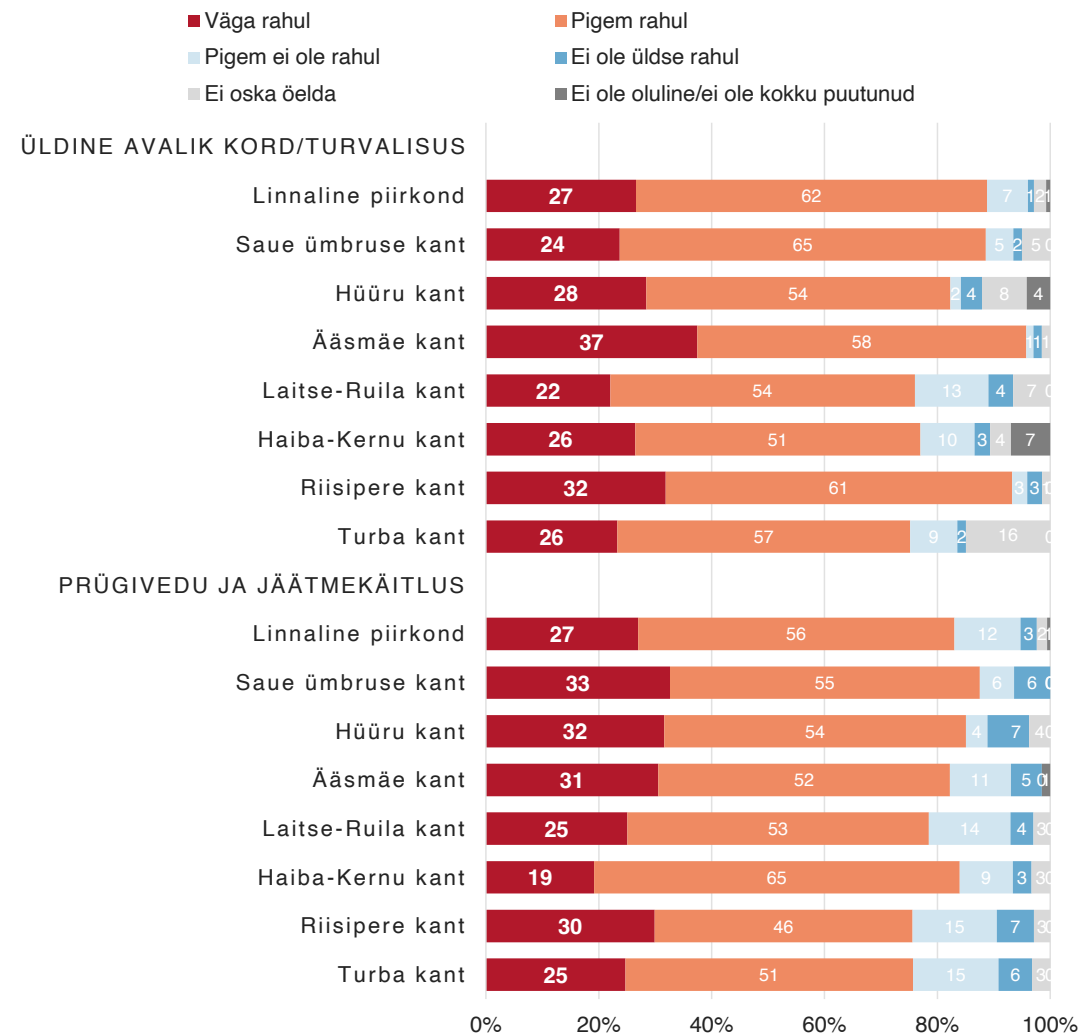
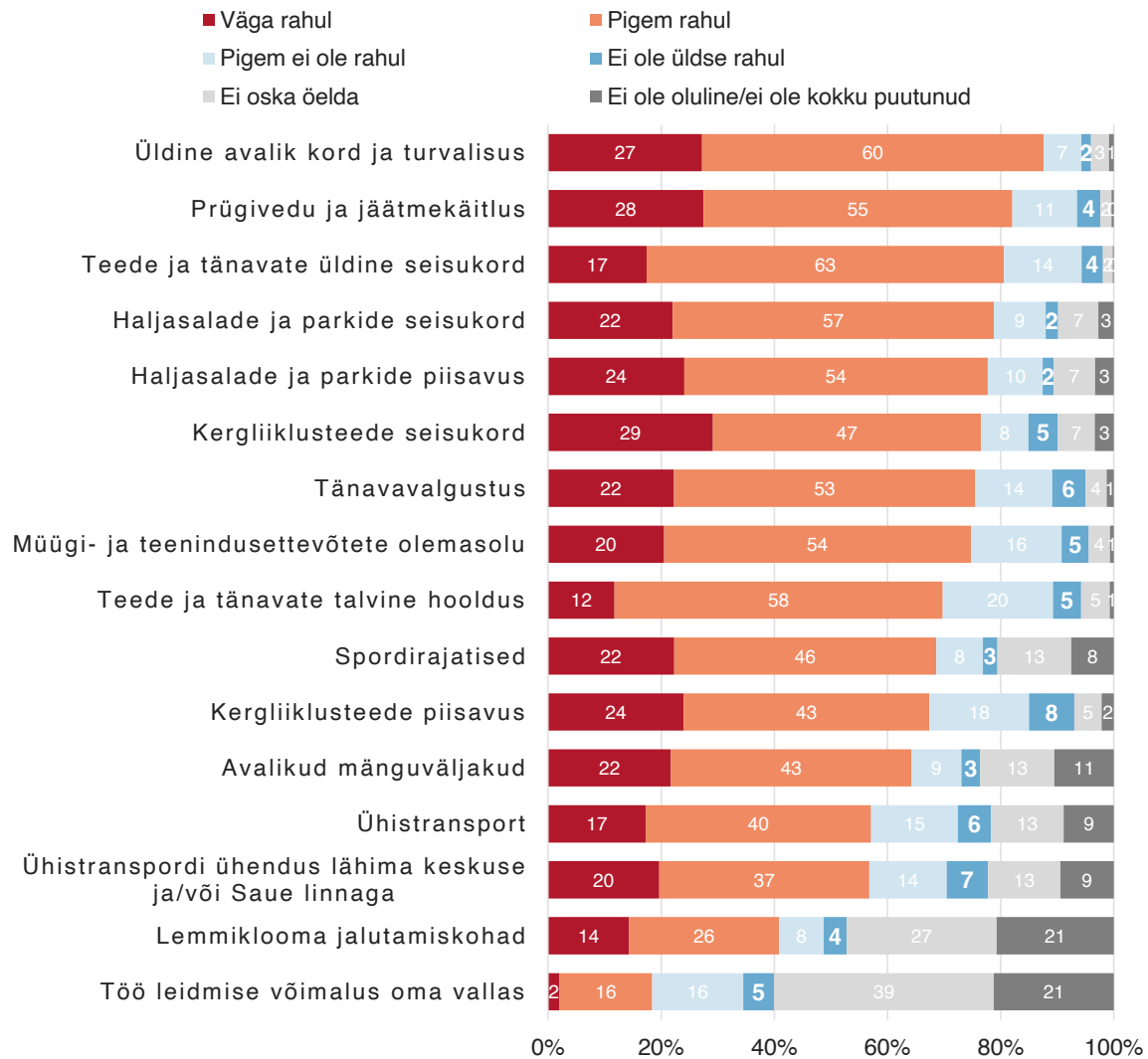
- Uuringus on vaatlusalused teemad jagatud kuueks valdkonnaks. Esimesena käsitleme üldise elukeskkonna valdkonda.
- Slaidil 7 on välja toodud uuritavate teemade üldine võrdlus, seejärel iga teema tulemused kõigis valla piirkondades (slaidid 7-11).
- Näeme, et elukeskkonna valdkonnas pälvib kõige enam rahulolu üldine avalik kord ja turvalisus (rahul 88%), seejärel prügiveedu/jäätmekäitlus (82%) ning teede ja tänavate üldine seisukord (81%). Kõige madalam on seevastu rahulolu töö leidmise võimalustega oma vallas (18% rahul).
- Skaala keskmise tulemuse järgi reastades (võtab arvesse ka madalad hinded) on elukeskkonna valdkonnas kõige kõrgemalt hinnatud aspektid järgmised:
 - Üldine avalik kord ja turvalisus (3,18)
 - Haljasalade ja parkide piisavus (3,12)
 - Kergliiklusteede seisukord (3,11)
 - Spordirajatised (3,11)
 - Haljasalade ja parkide seisukord (3,09)
- Viis madalama hinde pälvinud valdkonda on järgmised:
 - Kergliiklusteede piisavus (2,90)
 - Ühistranspordi ühendus lähima keskuse ja/või Saue linnaga (2,89)
 - Ühistransport (2,87)
 - Teede ja tänavate talvine hooldus (2,81)
 - Töö leidmise võimalus oma vallas (2,38)

Elukeskkonna valdkond

- Siinkohal toome välja uuritud valdkondade kõige madalamaid keskmisi hindeid pälvinud piirkonnad (slaidid 7-11).
- Üldine avalik kord ja turvalisus – Laitse-Ruila
- Prügivedu ja jäätmekäitlus – Laitse-Ruila, Haiba-Kernu, Riisipere ja Turba
- Teede üldine olukord: Laitse-Ruila, Turba
- Teede ja tänavate talvine hooldus – Turba, Riisipere
- Haljasalade ja parkide seisukord – Turba, Haiba-Kernu
- Haljasalade ja parkide piisavus – Laitse-Ruila, Turba
- Kergliiklusteede piisavus – Laitse-Ruila, Turba
- Kergliiklusteede seisukord – Riisipere, Turba
- Tänavavalgustus – Laitse-Ruila, Hüüru
- Müügi- ja teenindusettevõtete olemasolu – Haiba-Kernu, Hüüru
- Ühistransport – Hüüru, Laitse-Ruila
- Ühistranspordiühendus Saue linnaga ja/või lähima keskusega – Hüüru, Ääsmäe, Haiba-Kernu
- Avalikud mänguväljakus – Laitse-Ruila, Haiba-Kernu
- Lemmiklooma jalutamiskohad – Turba
- Spordirajatised – Laitse-Ruila, Hüüru
- Töö leidmise võimalused oma vallas – Laitse-Ruila, Riisipere

Rahulolu elukeskkonna valdkonnaga, %

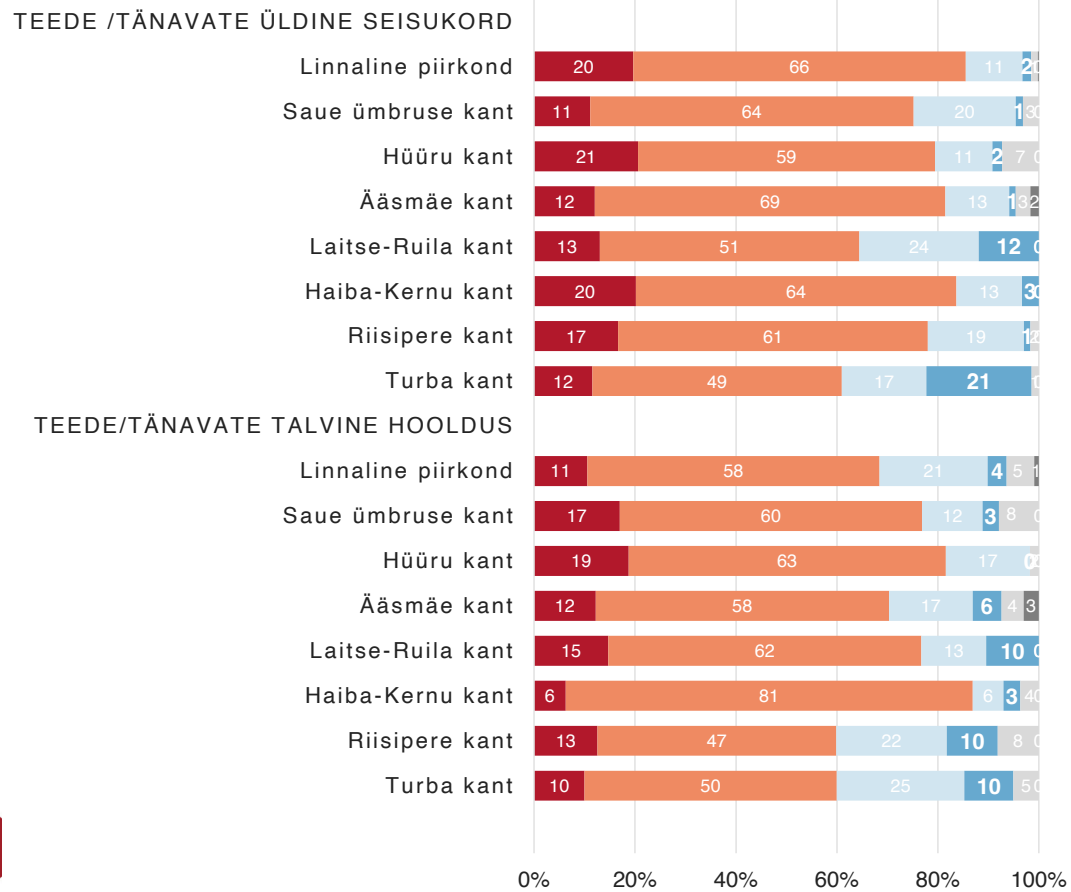
N=1002



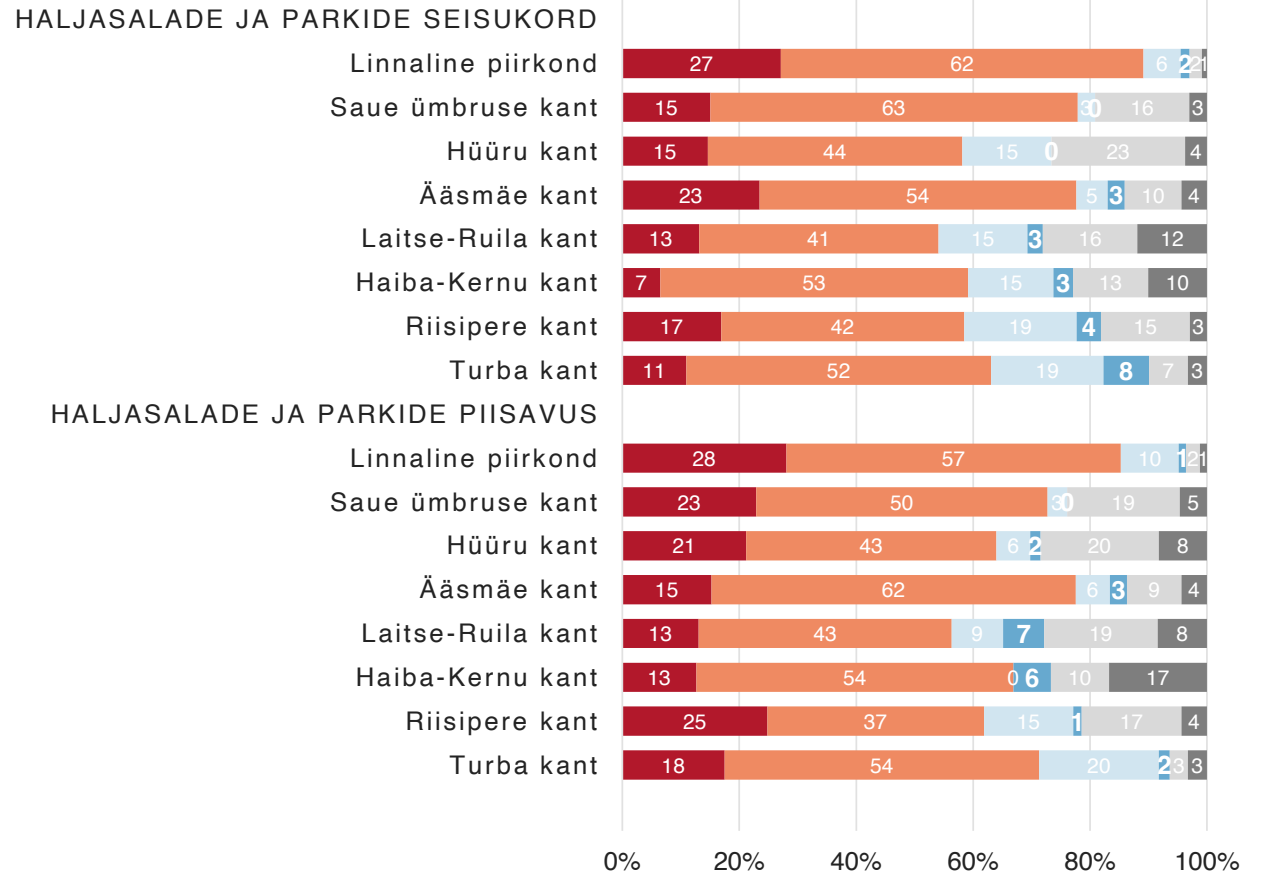
Rahulolu elukeskkonna valdkonnaga, %

N=1002

■ Väga rahul
■ Pigem rahul
■ Pigem ei ole rahul
■ Ei oska öelda
■ Ei ole üldse rahul
■ Ei ole oluline/ei ole kokku puutunud



■ Väga rahul
■ Pigem rahul
■ Pigem ei ole rahul
■ Ei oska öelda
■ Ei ole üldse rahul
■ Ei ole oluline/ei ole kokku puutunud

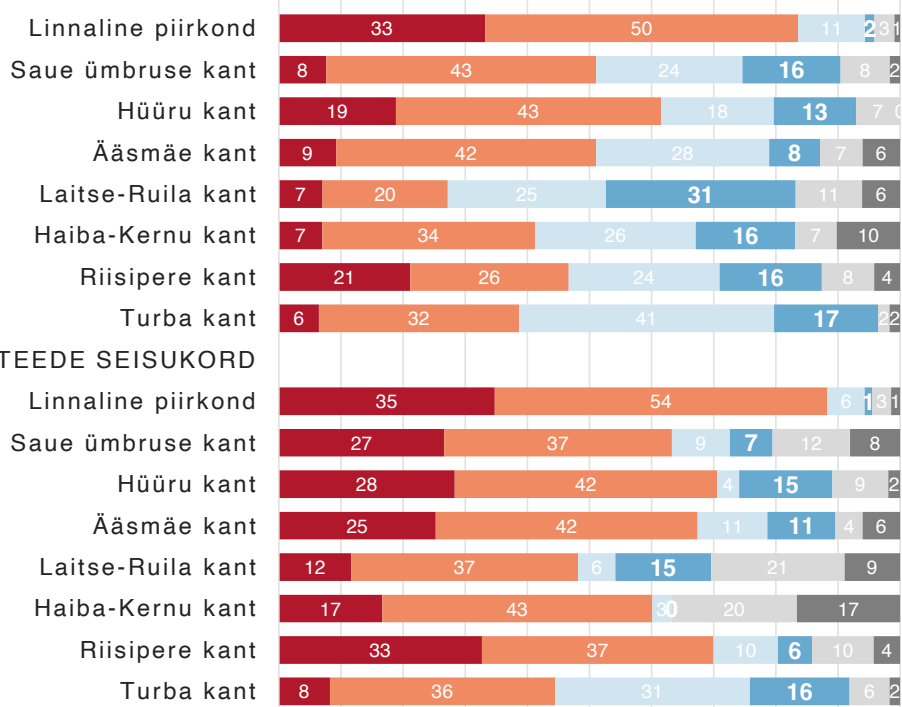


Rahulolu elukeskkonna valdkonnaga, %

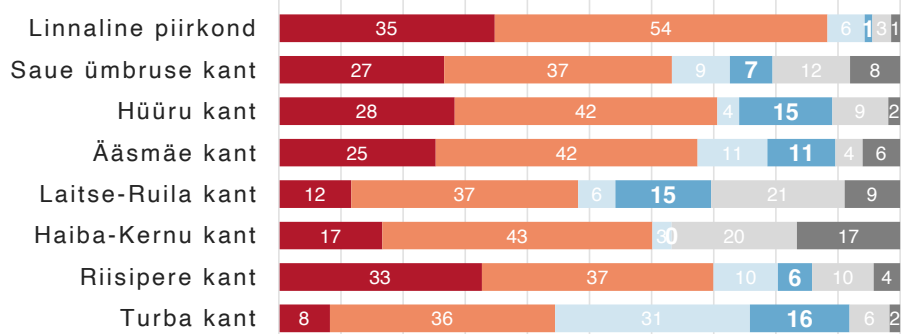
N=1002



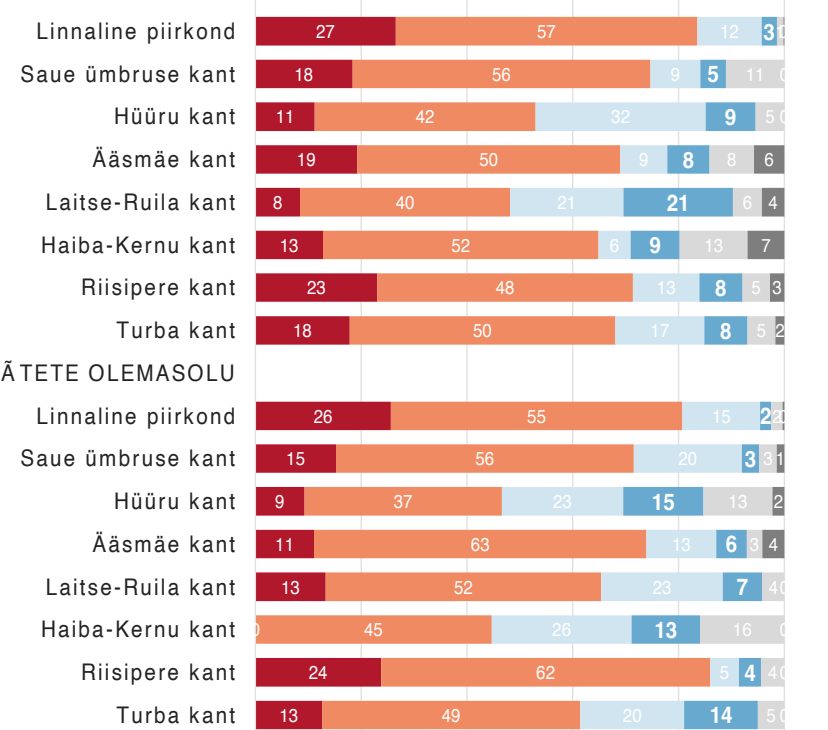
KERGLIIKLUSTEEDE PIISAVUS



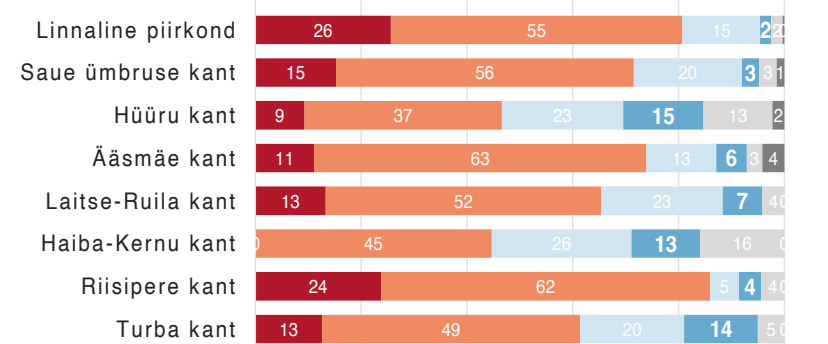
KERGLIIKLUSTEEDE SEISUKORD



TÄNAVAVALGUSTUS

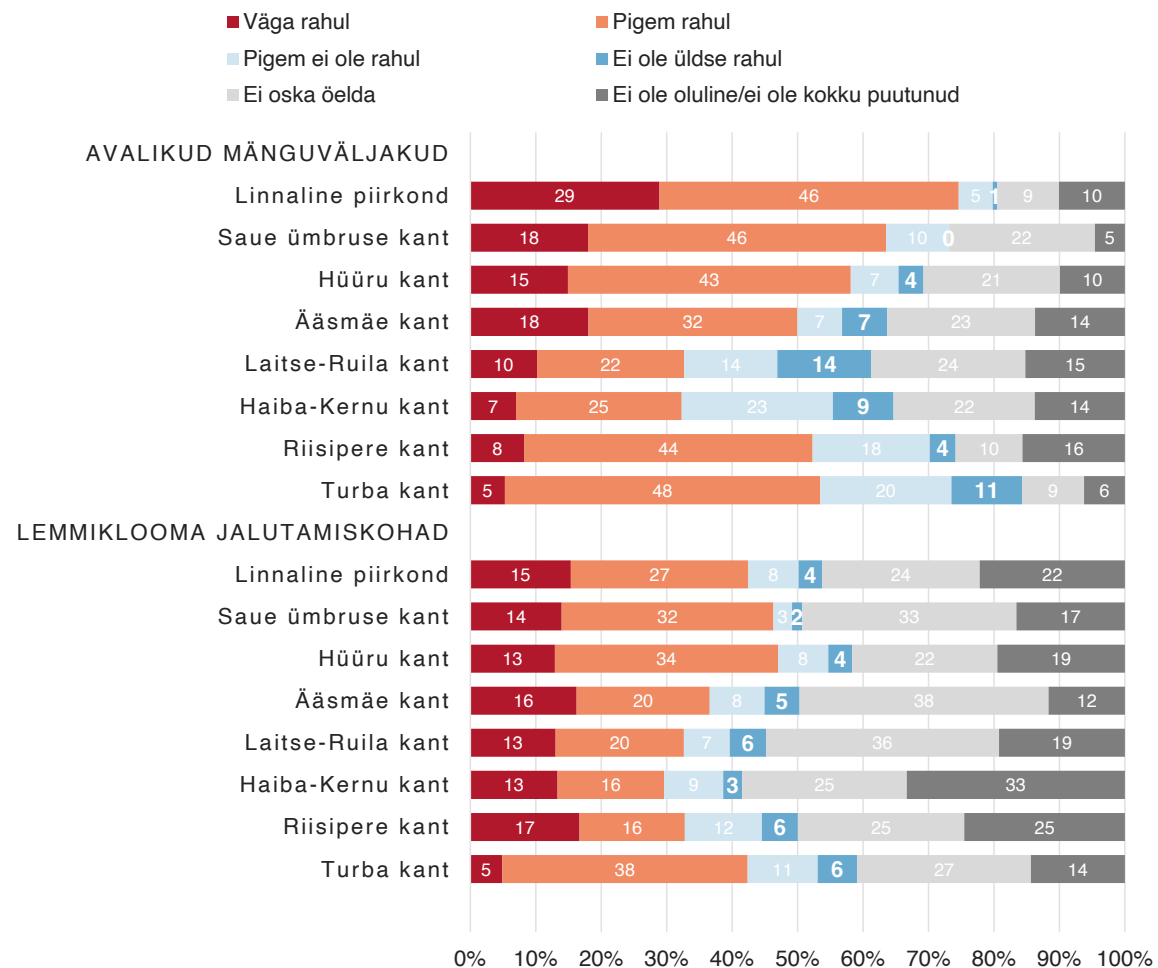
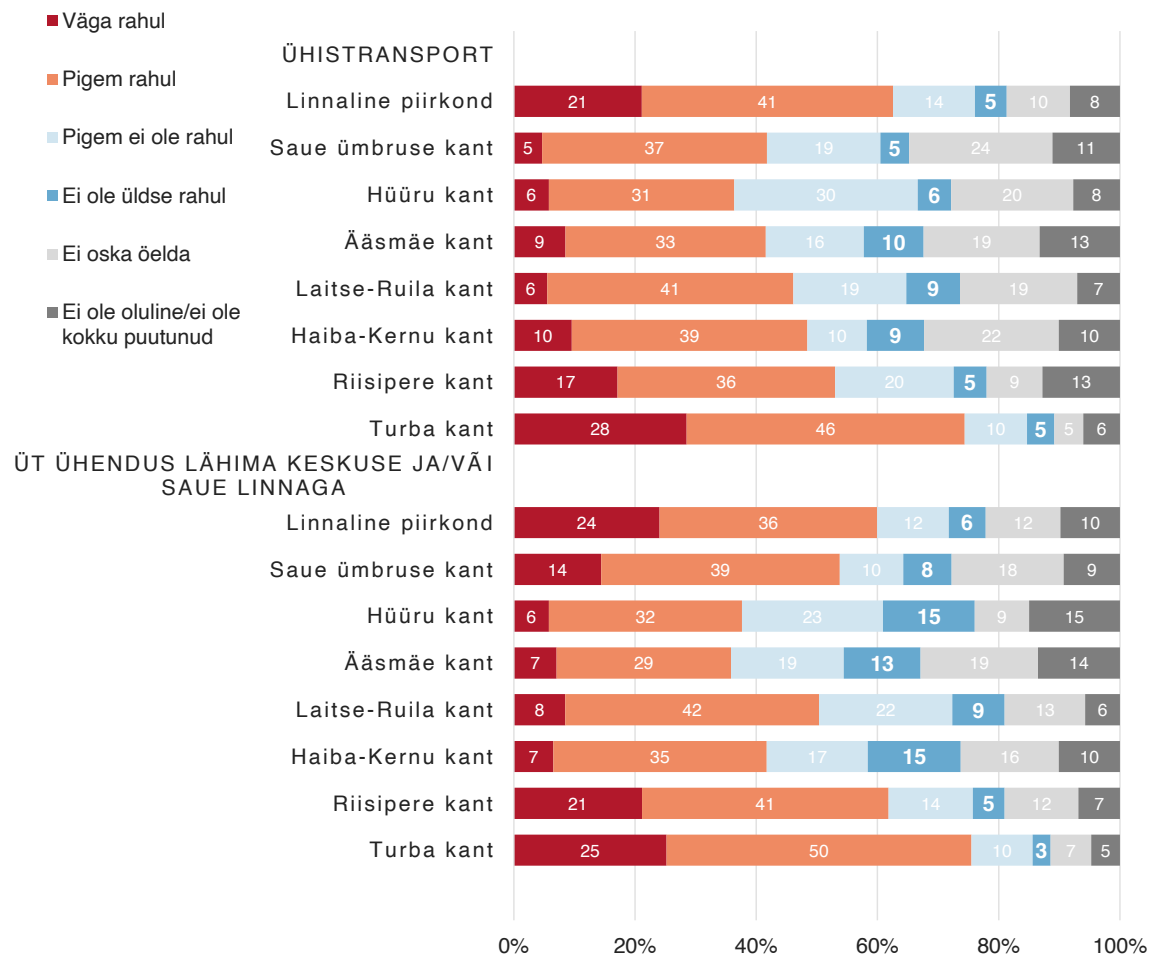


MÜÜGI/TEENINDUSETTEVÄTETE OLEMASOLU



Rahulolu elukeskkonna valdkonnaga, %

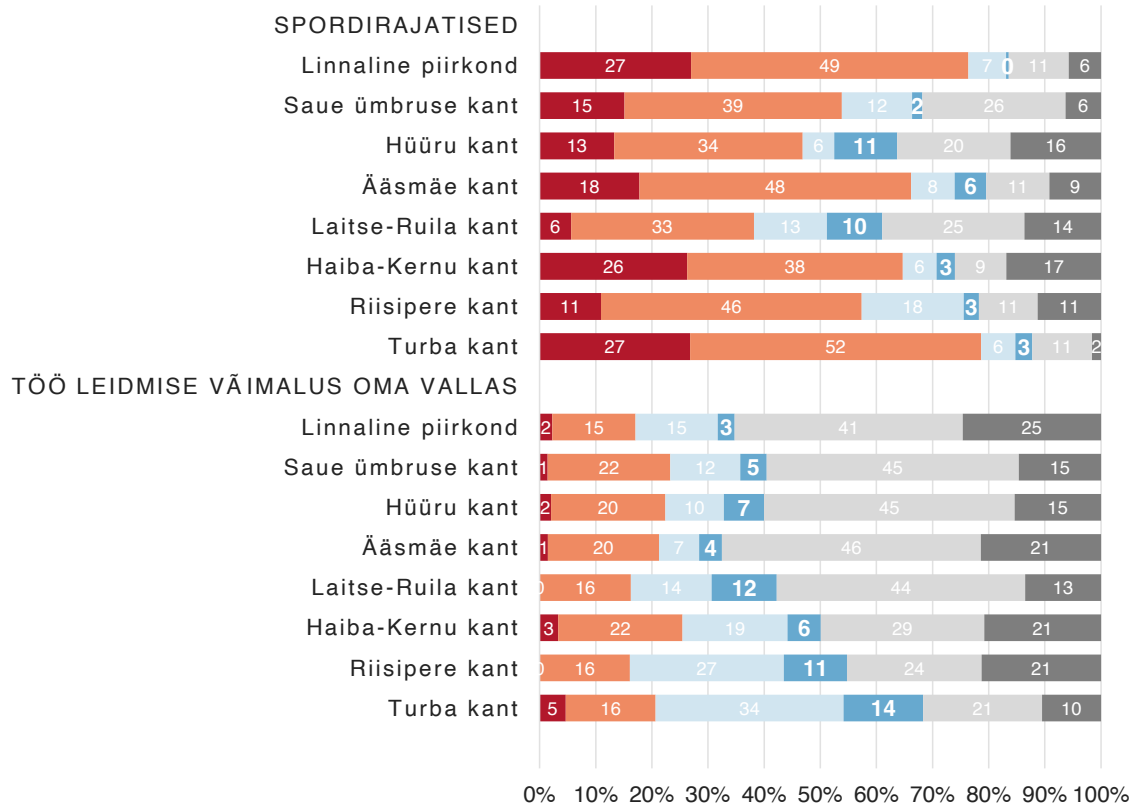
N=1002



Rahulolu elukeskkonna valdkonnaga, %

N=1002

- Väga rahul
- Pigem rahul
- Pigem ei ole rahul
- Ei oska öelda
- Ei ole üldse rahul
- Ei ole oluline/ei ole kokku puutunud



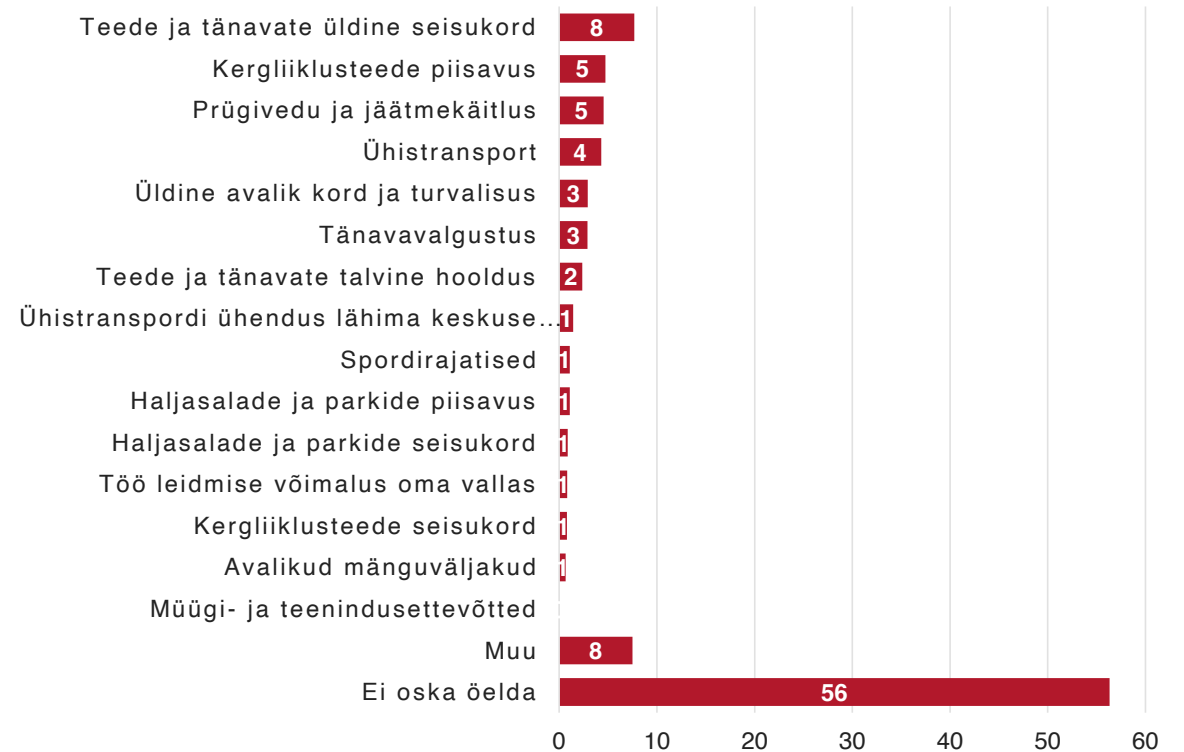
Suurim probleem elukeskkonna valdkonnas, %

N=1002

- Küsimus: Palun nimetage, millise probleemiga elukeskkonna valdkonnast tuleks Saue vallas tegeleda esmajärjekorras? Võite nimetada ka probleemi, mida polnud loetelus.
- Avatud vastused kodeeriti samade valdkondade alla, mida varem käsitleti.
- Kõige sagedamini nimetati teede ja tänavatega, kergliiklusteede rajamisega ja prügiveoga seonduvat. Pea igas valdkonnas toodi välja ka mõni konkreetne probleem.
- Muude vastuste all toodi esile näiteks järgmisi variante:

Vähem uusarendusi, internett (kiirem) sh valguskaablit, Kanalisatsioon, Koera pidamise reeglid, Öine müra, Toetust majaühistutele, Valgusreostus, Administratiivsed probleemid Hüürus (Allikul), Kihutatavad autojuhid, Vee kvaliteet, Kaugkütte trassi, Sauna, Jõe puhastamist, perearsti kodu lähedale.

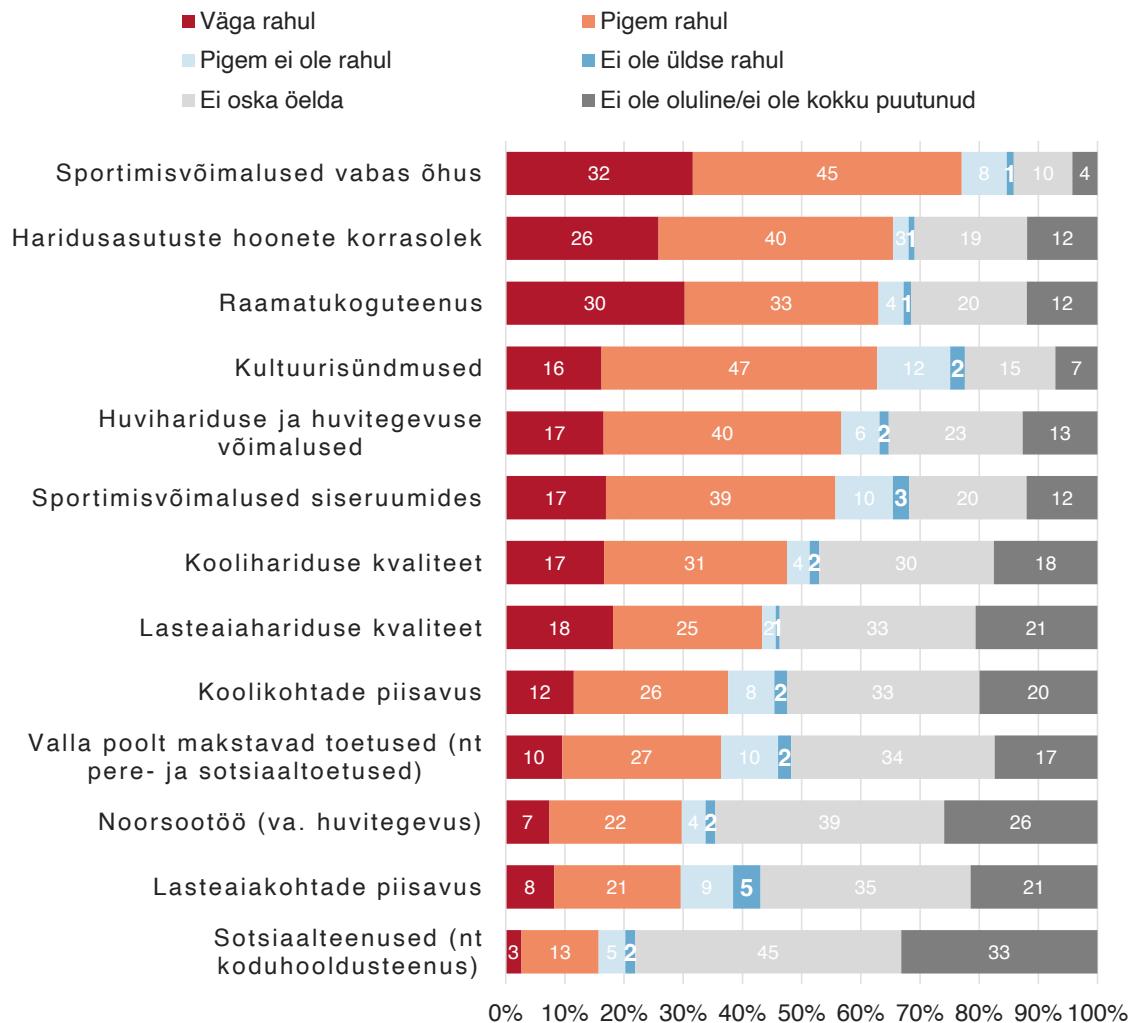
- Kõik väljatoodud vastused avatud küsimustele esitatakse muutmata sõnastuses aruande lisa.



Rahulolu kohaliku tasandi avalike teenustega, %

N=1002

- Teiseks suuremaks valdkonnaks on kohaliku tasandi avalikud teenused.
- Siin pälvivad kõige kõrgemaid hinnanguid sportimisvõimalused vabas õhus (rahulolu 77%), haridusasutuste hoonete korrasolek (66%) ja raamatukoguteenus (63%). Kõige madalamalt hinnati sotsiaalteenuseid (16%).
- Keskmise hinde järgi reastatult oli viis parimat valdkonda järgmised:
 - Raamatukoguteenus – 3,34
 - Lasteaiahariduse kvaliteet 3,31
 - Haridusasutuste hoonete korrasolek – 3,31
 - Sportimisvõimalused vabas õhus – 3,25
 - Koolihariduse kvaliteet – 3,18
- Viis madalamalt hinnatud valdkonda on:
 - Koolikohtade piisavus – 2,99
 - Kultuurisündmused – 2,99
 - Valla poolt makstavad toetused (nt pere- ja sotsiaaltoetused) – 2,91
 - Lasteaiakohtade piisavus – 2,77
 - Sotsiaalteenused – 2,76



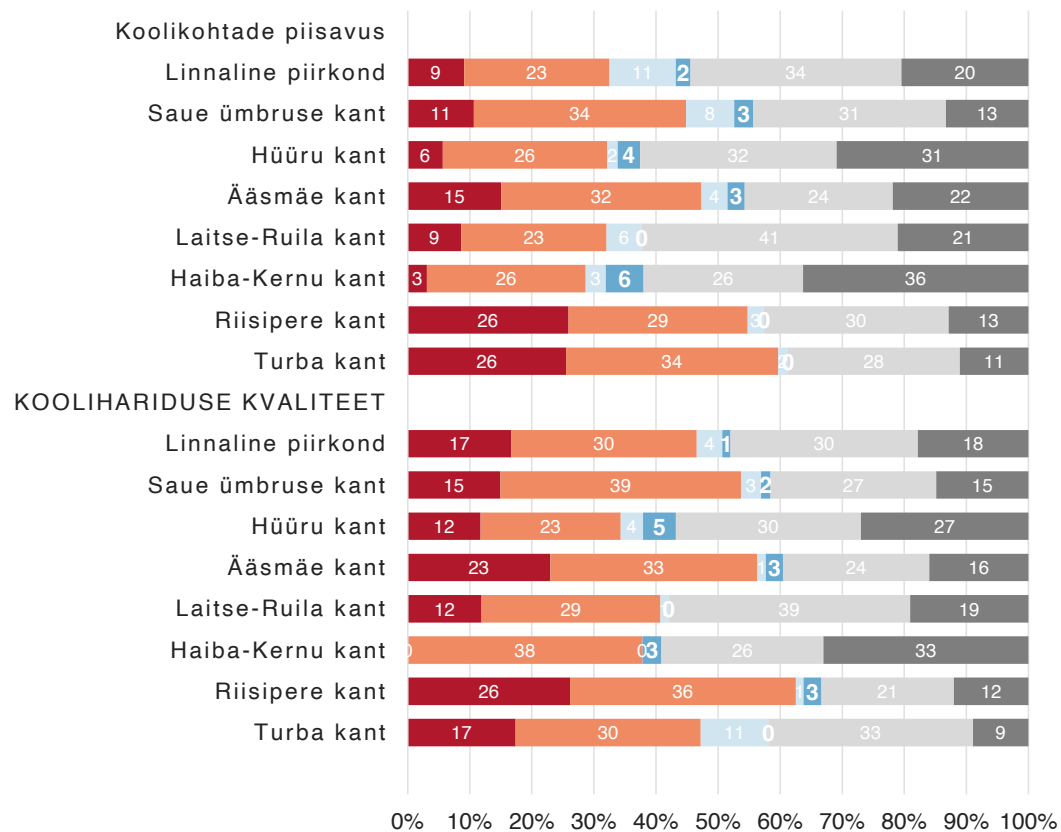
Kohaliku tasandi avalikud teenused

- Siinkohal toome välja uuritud valdkondade kõige madalamaid keskmisi hindedeid pälvunud piirkonnad (slaidid 15-18).
- Koolikohtade piisavus – Hüüru, Linnaline piirkond
- Koolihariduse kvaliteet – Hüüru, Turba
- Lasteaiakohtade piisavus – Saue ümbrus
- Lasteaiahariduse kvaliteet – Saue ümbrus, Turba
- Haridusasutuste hoonete korrasolek- Saue ümbrus, Turba
- Noorsootöö - Hüüru, Riisipere
- Kultuurisündmused – Haiba-Kernu, Hüüru
- Sportimisvõimalused siseruumides – Hüüru, Laitse-Ruila
- Sportimisvõimalused vabas õhus – Laitse- Ruila
- Huvitegevus ja huviharidus – Ääsmäe, Laitse- Ruila
- Raamatukoguteenus – Hüüru, Laitse-Ruila
- Valla poolt makstavad toetused – Hüüru, Ääsmäe
- Sotsiaalteenused – enamus vastajaid on siin linnalisest piirkonnast, mujal vastajaid üldistusteks liiga vähe

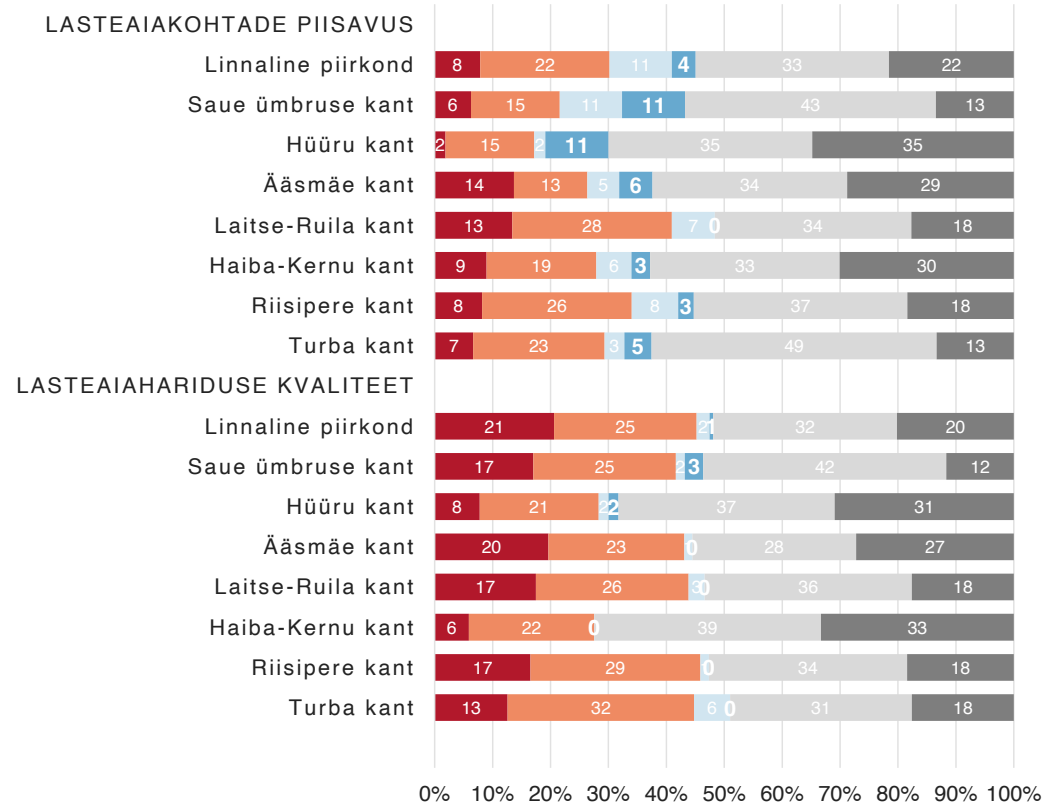
Rahulolu kohaliku tasandi avalike teenustega, %

N=1002

■ Väga rahul
■ Pigem ei ole rahul
■ Ei oska öelda
■ Pigem rahul
■ Ei ole üldse rahul
■ Ei ole oluline/ei ole kokku puutunud

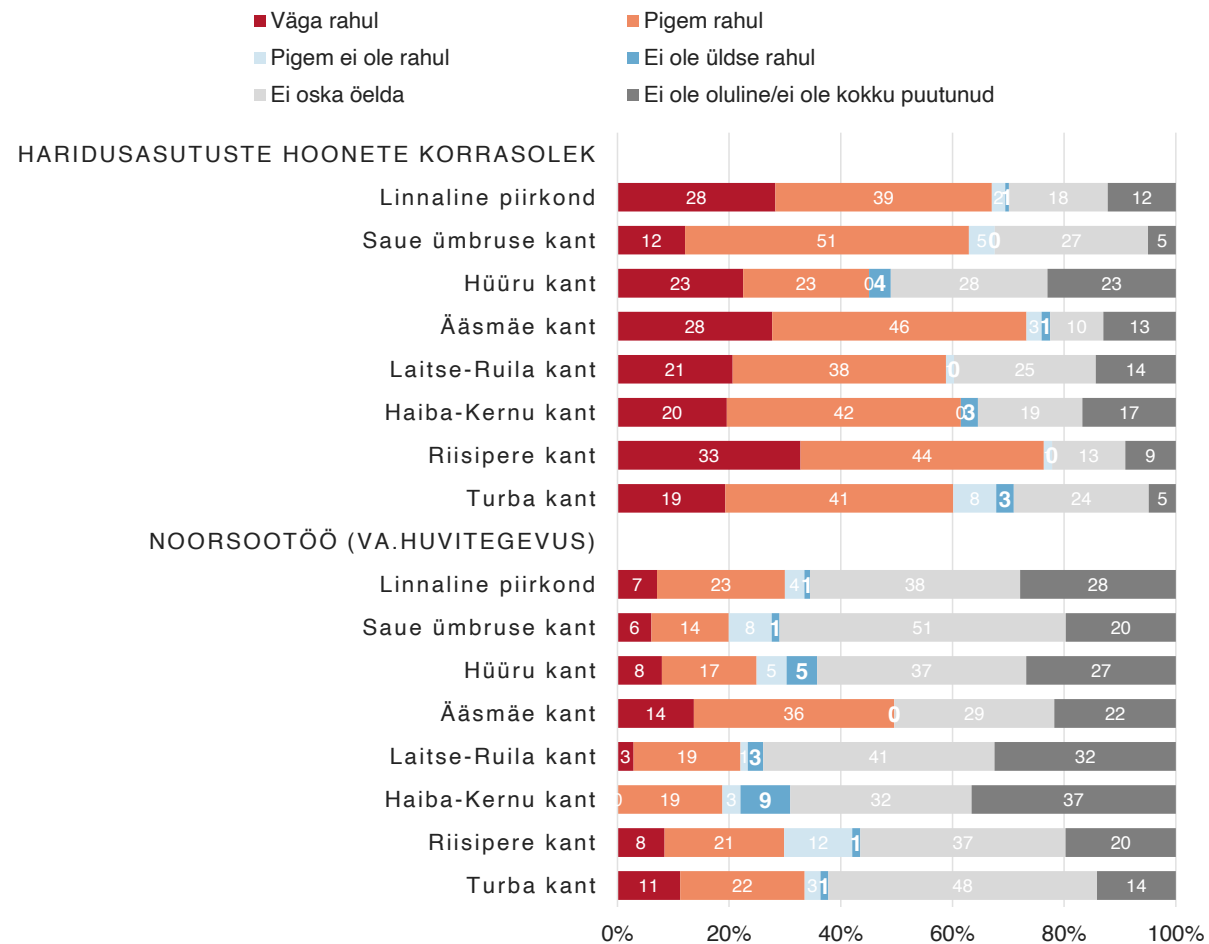
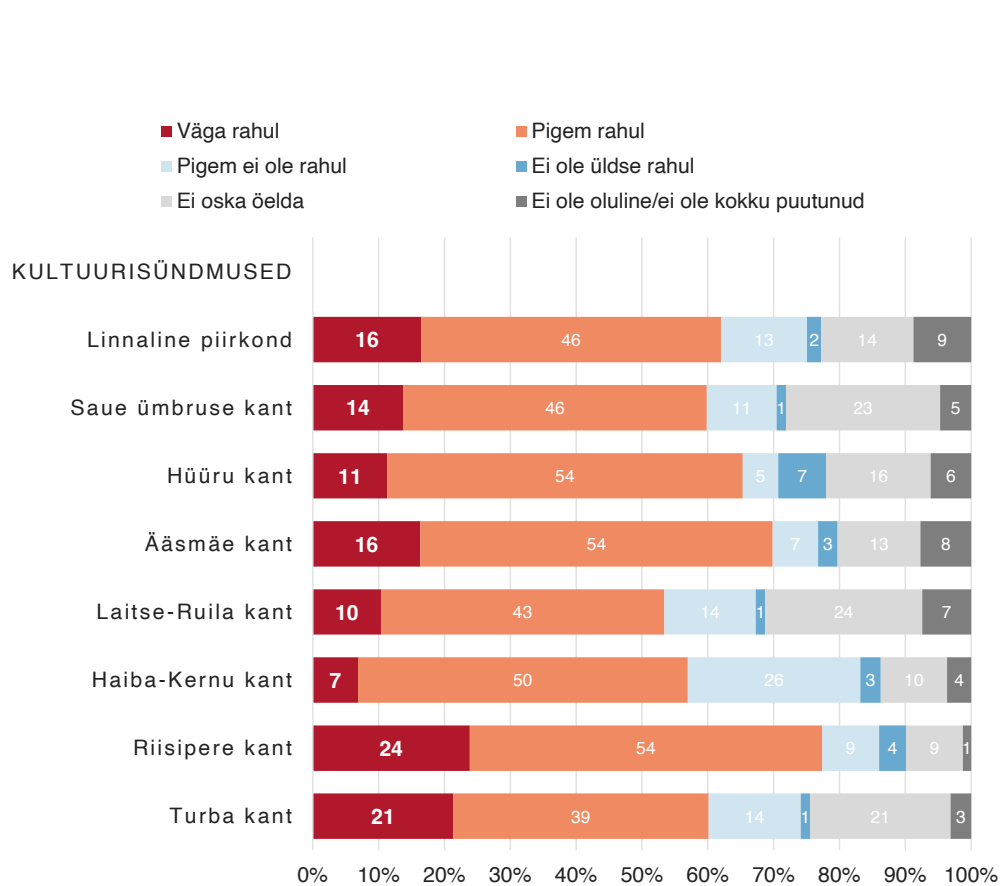


■ Väga rahul
■ Pigem ei ole rahul
■ Ei oska öelda
■ Pigem rahul
■ Ei ole üldse rahul
■ Ei ole oluline/ei ole kokku puutunud



Rahulolu kohaliku tasandi avalike teenustega, %

N=1002

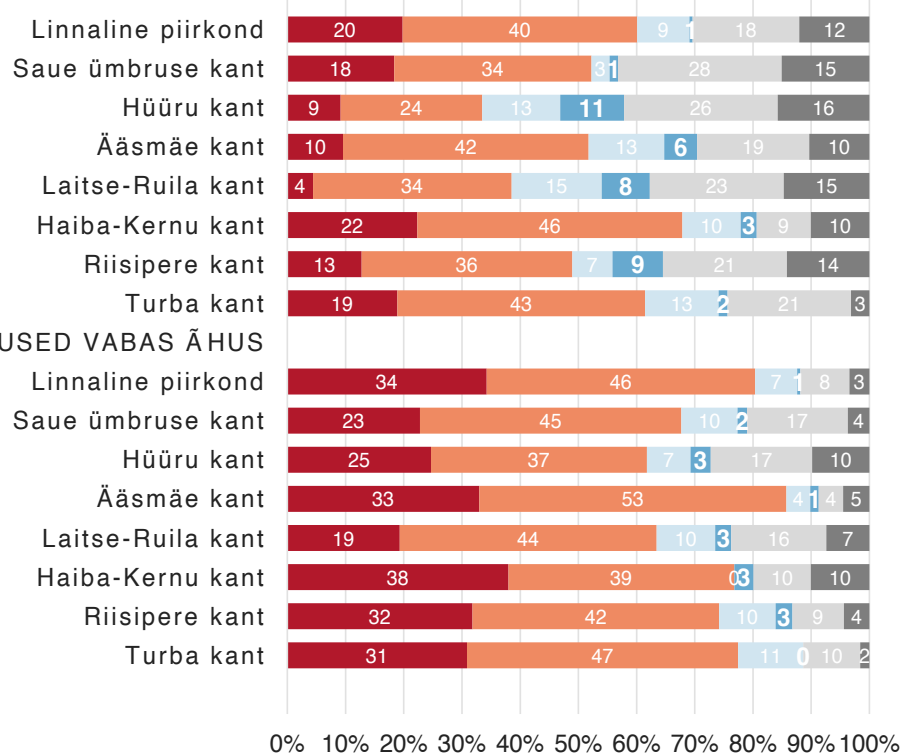


Rahulolu kohaliku tasandi avalike teenustega, %

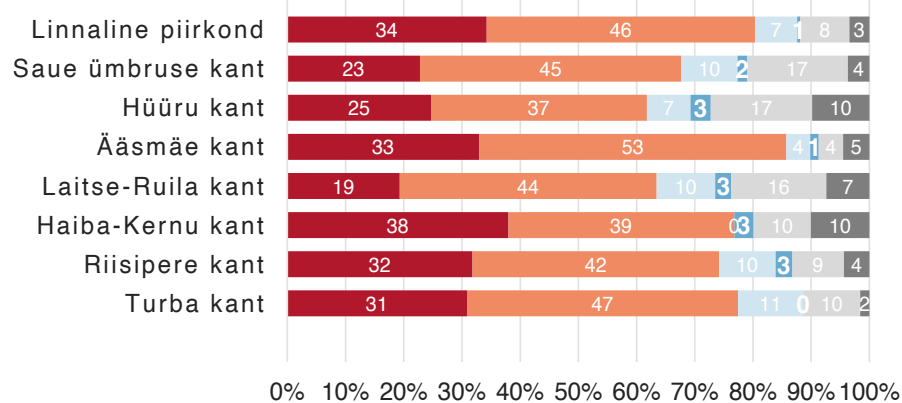
N=1002

- Väga rahul
- Pigem rahul
- Pigem ei ole rahul
- Ei ole üldse rahul
- Ei oska öelda
- Ei ole oluline/ei ole kokku puutunud

SPORTIMISVÄIMALUSED SISERUUMIDES

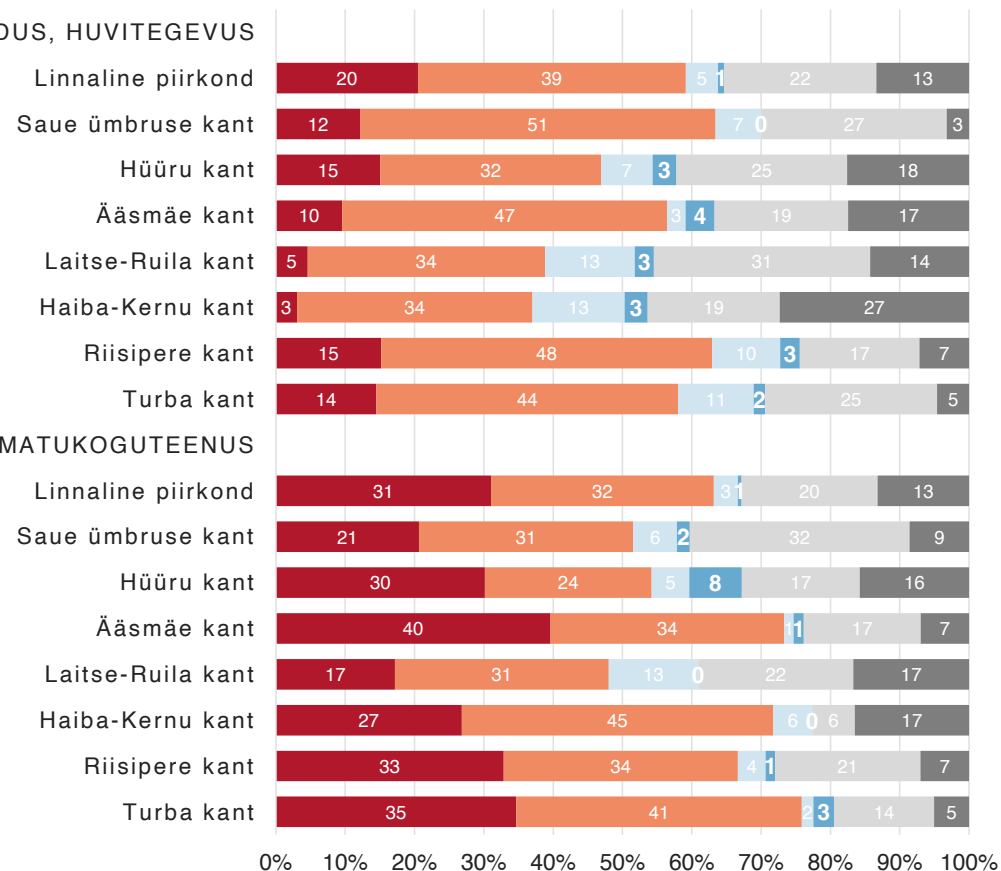


SPORTIMISVÄIMALUSED VABAS ÄHUS

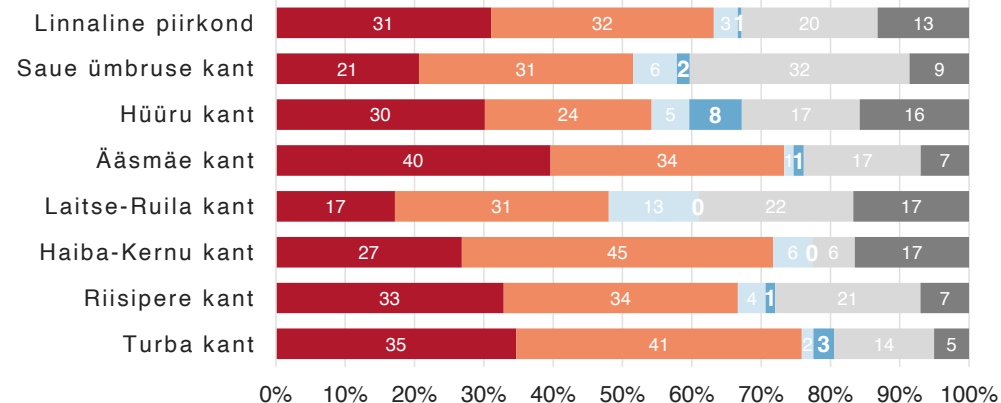


HUVIHARIDUS, HUVITEGEVUS

- Väga rahul
- Pigem ei ole rahul
- Ei oska öelda
- Pigem rahul
- Ei ole üldse rahul
- Ei ole oluline/ei ole kokku puutunud



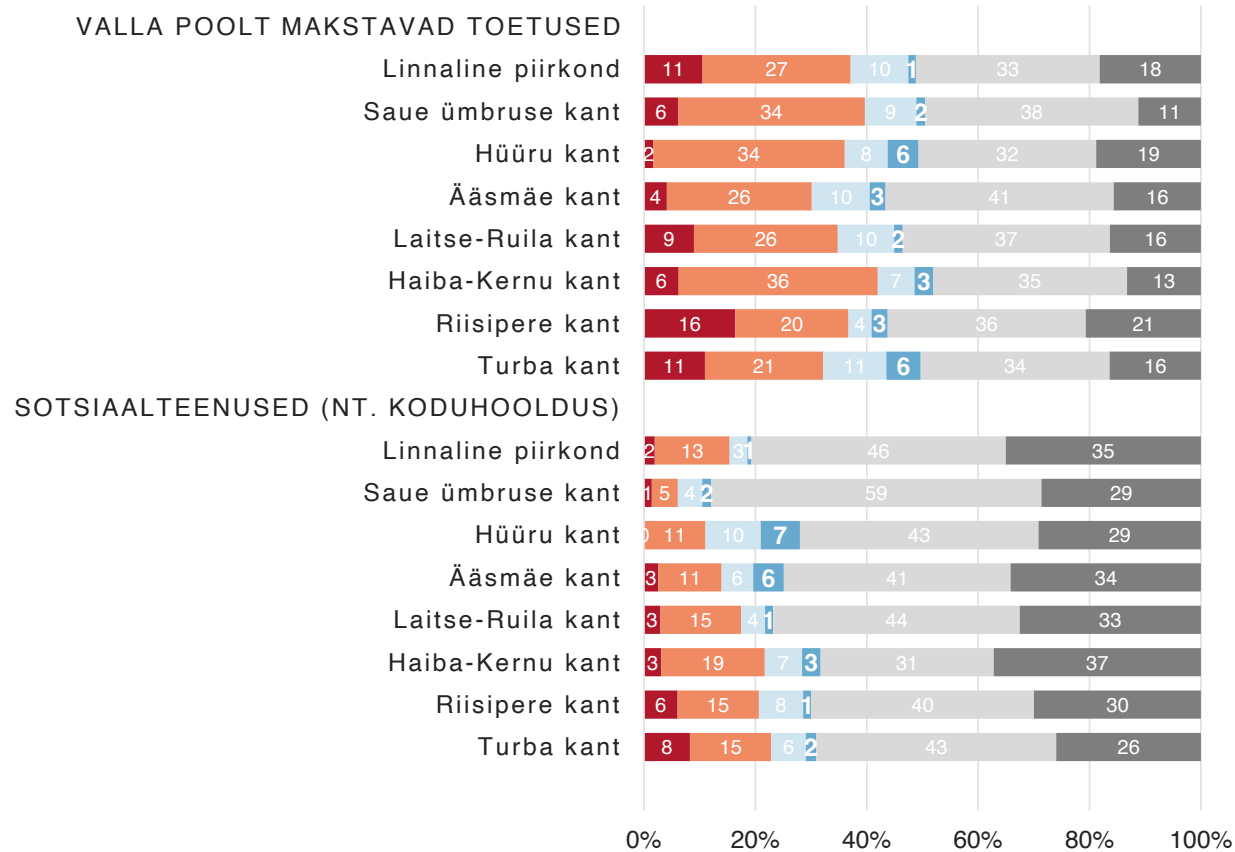
RAAMATUKOGUTEENUS



Rahulolu kohaliku tasandi avalike teenustega, %

N=1002

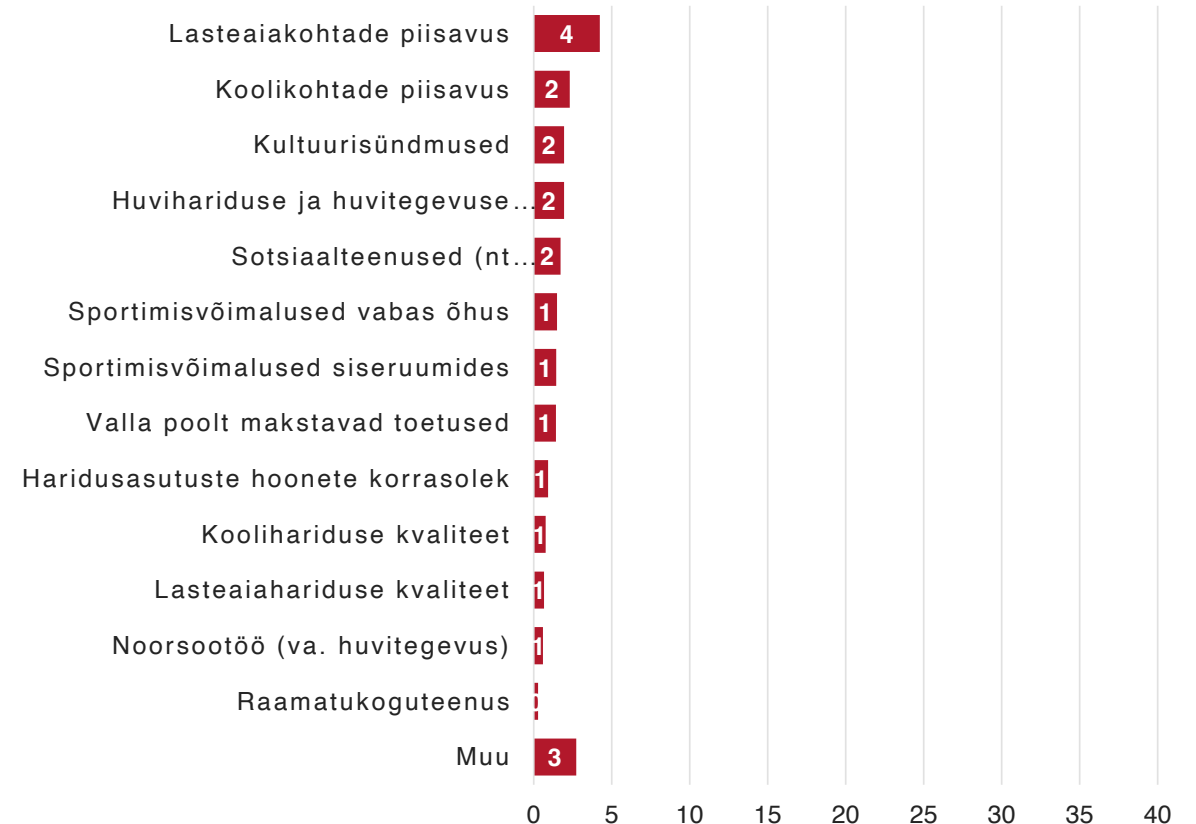
- Väga rahul
- Pigem rahul
- Pigem ei ole rahul
- Ei ole üldse rahul
- Ei oska öelda
- Ei ole oluline/ei ole kokku puutunud



Suurim probleem kohaliku tasandi avalikes teenustes,%

N=1002

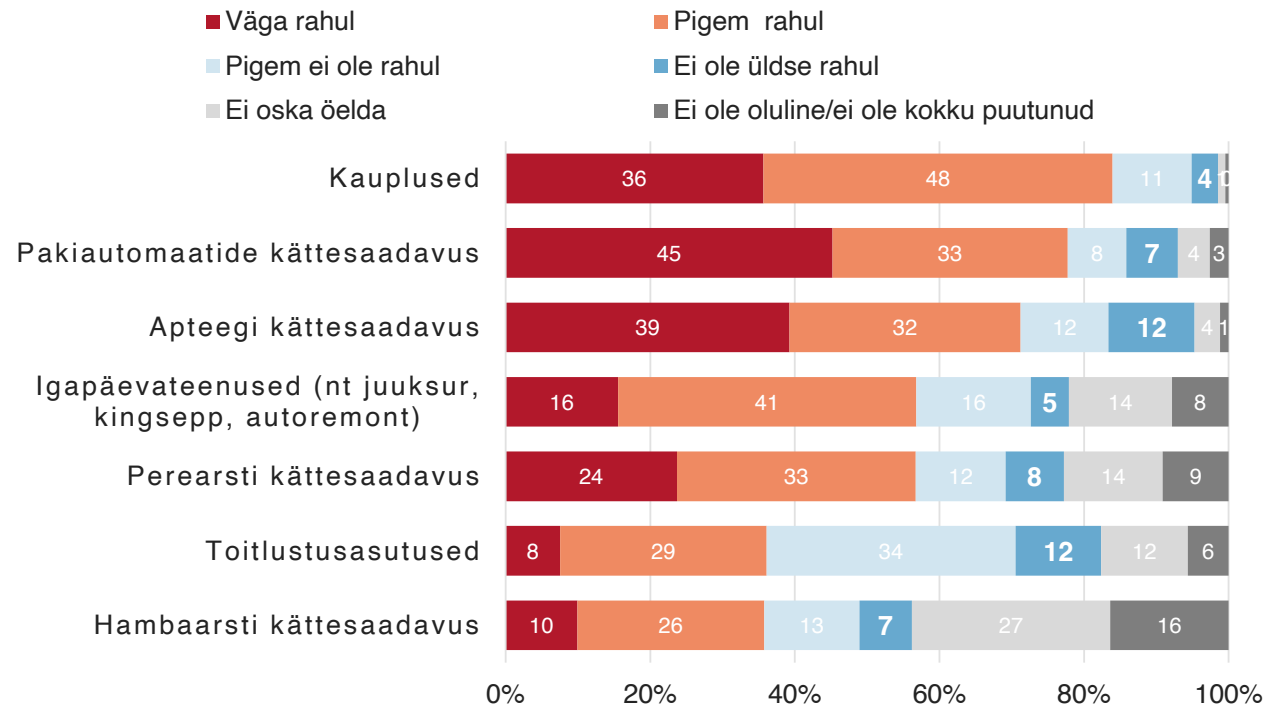
- Esmajärjekorras vajab vallas tegelemist lasteaiakohtade probleem, mida märkis 4% vastanutest. Võrdset 2% märgiti ka koolikohtade probleemi, kultuurisündmuste olemasolu (st. vähesust) ja huvihariduse/huvitegevuse võimalusi.
- Muude variantidena toodi siin välja:
 - Internetti, sh avalikku kasutamisevõimalust
 - Koolibussi



Rahulolu muude kohalike teenustega, %

N=1002

- Muude kohalike teenuste valdkonnast hinnatakse kõige kõrgemalt kauplusi ja pakiautomaatide kättesaadavust. Kõige madalamalt hambaarsti kättesaadavust ja toitlustusasutuste olemasolu.
- Skaala keskmiste järgi reastatuna kujunes tulemus järgmiseks:
 - Pakiautomaatide kättesaadavus 3,25
 - Kauplused 3,18
 - Apteegi kättesaadavus 3,03
 - Perearsti kättesaadavus 2,94
 - Igapäevateenused (nt juuksur, kingsepp, autoremont) 2,86
 - Hambaarsti kättesaadavus 2,68
 - Toitlustusasutused 2,39

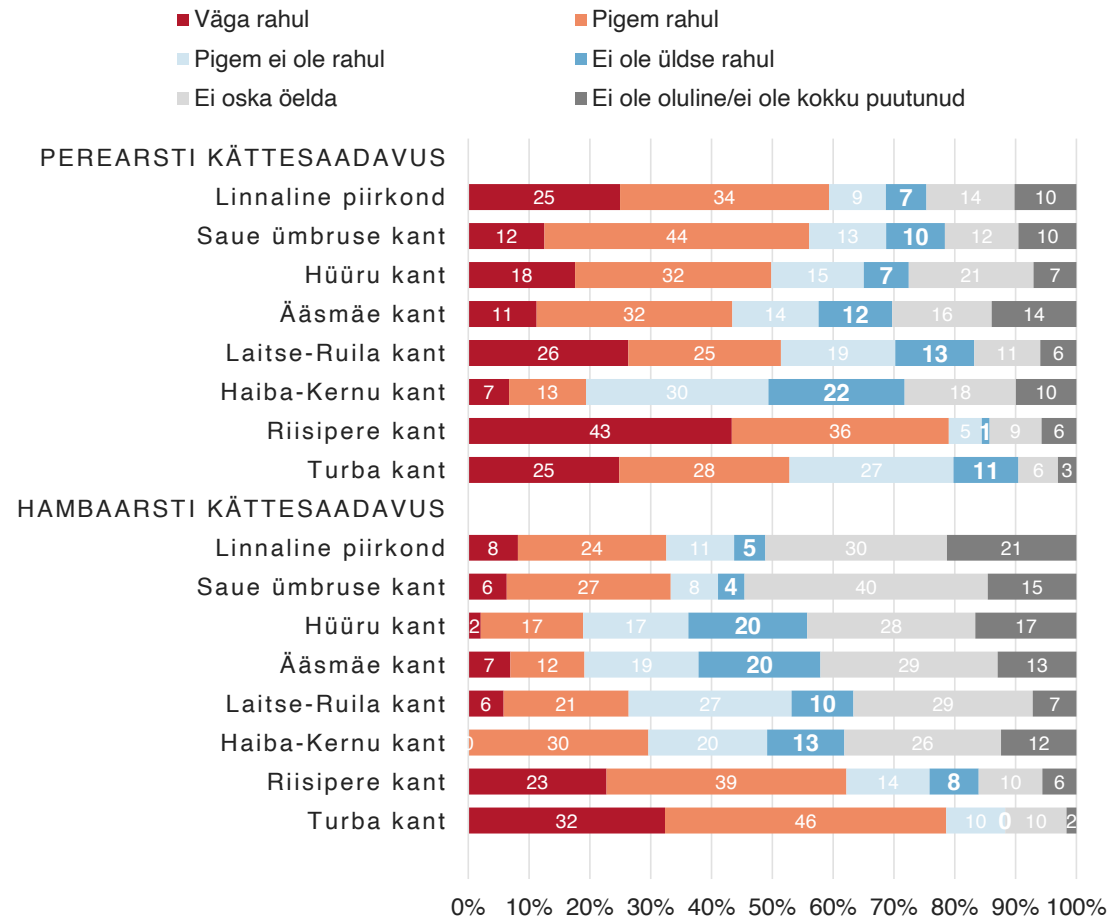
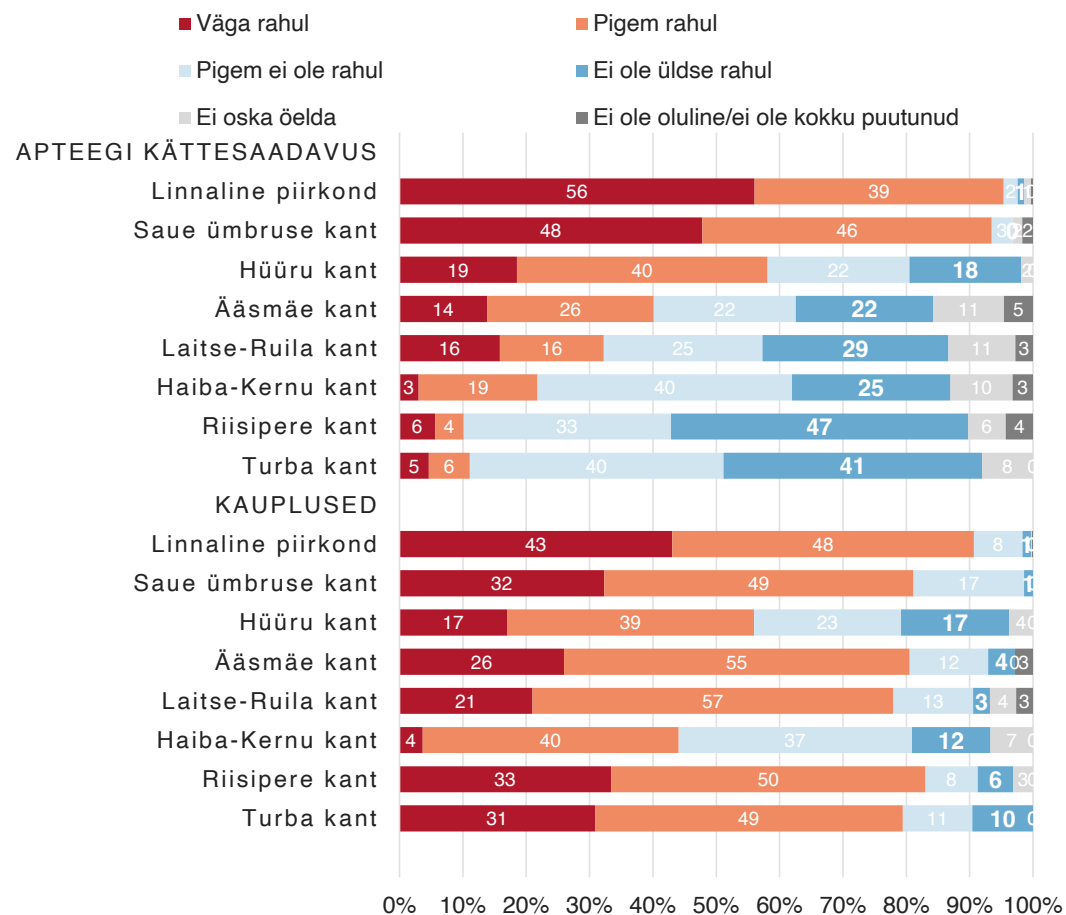


Kohaliku tasandi avalikud teenused

- Siinkohal toome välja uuritud valdkondade kõige madalamaid keskmisi hindedeid pälvunud piirkonnad (slaidid 22-23).
- Pereearsti kättesaadavus – Haiba-Kernu, Ääsmäe
- Hambaarsti kättesaadavus – Hüüru, Ääsmäe
- Apteegi kättesaadavus – Riisipere, Haiba-Kernu
- Kauplused - Hüüru, Haiba-Kernu
- Toitlustusasutused – Hüüru, Turba, Haiba-Kernu
- Igapäevateenused – Hüüru, Laitse-Ruila
- Pakiautomaatide kättesaadavus – Ääsmäe, Haiba-Kernu

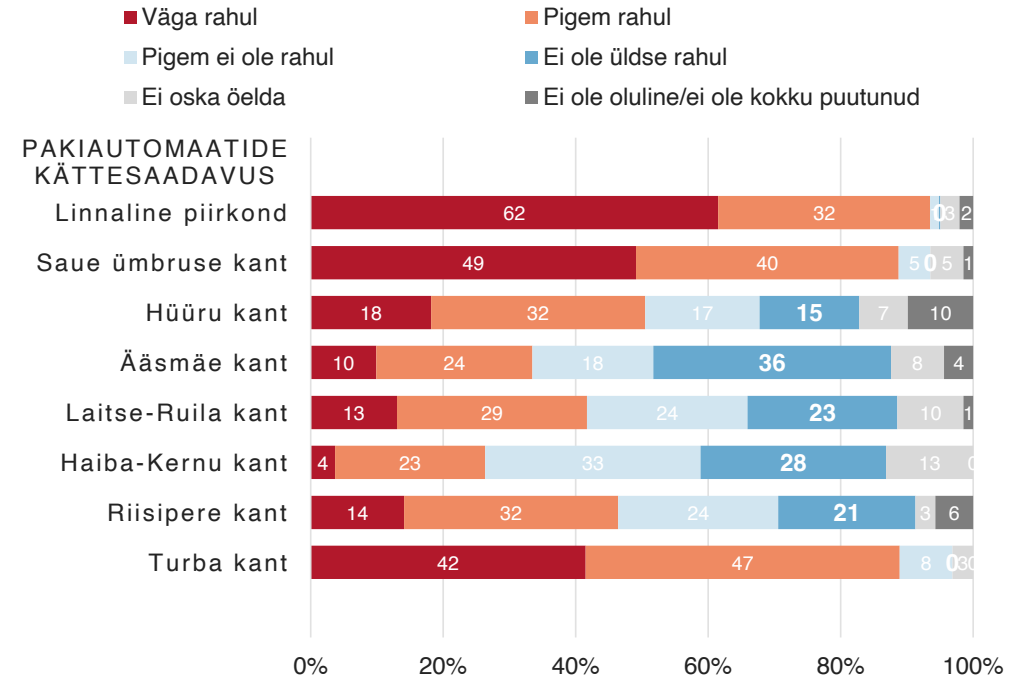
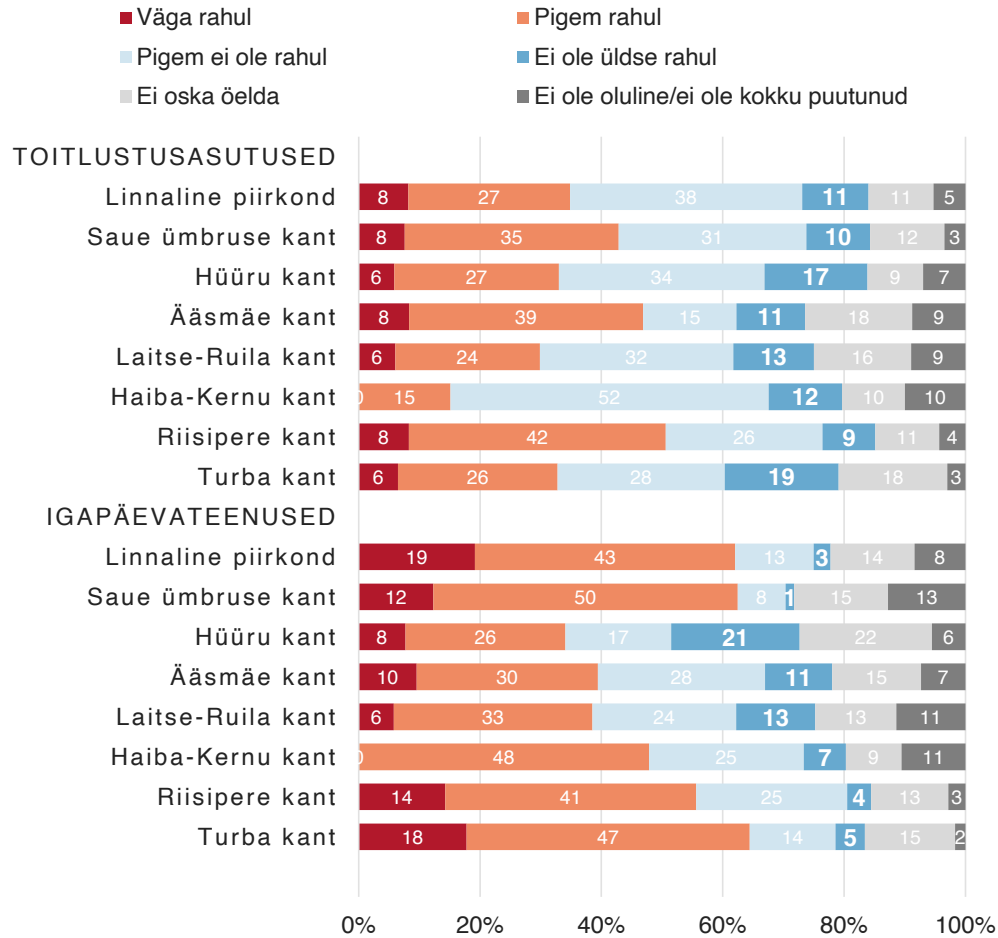
Rahulolu muude kohalike teenustega, %

N=1002



Rahulolu muude kohalike teenustega, %

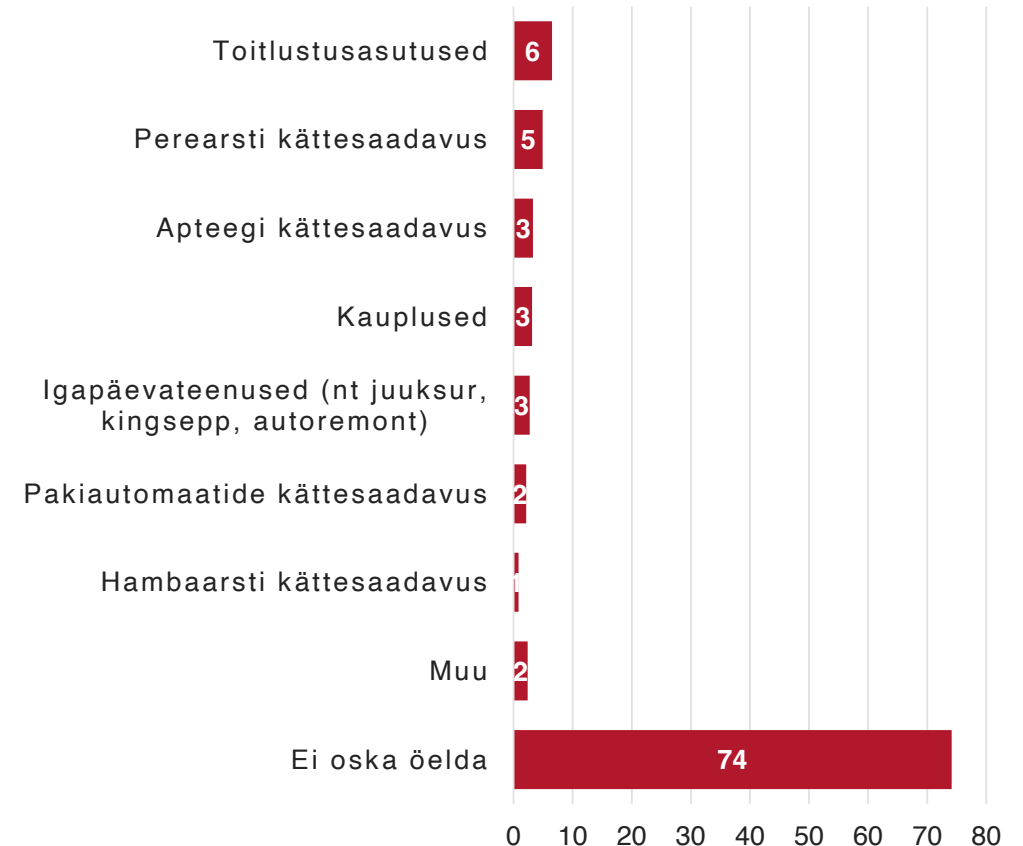
N=1002



Suurimad probleemid muude kohalike teenuste osas, %

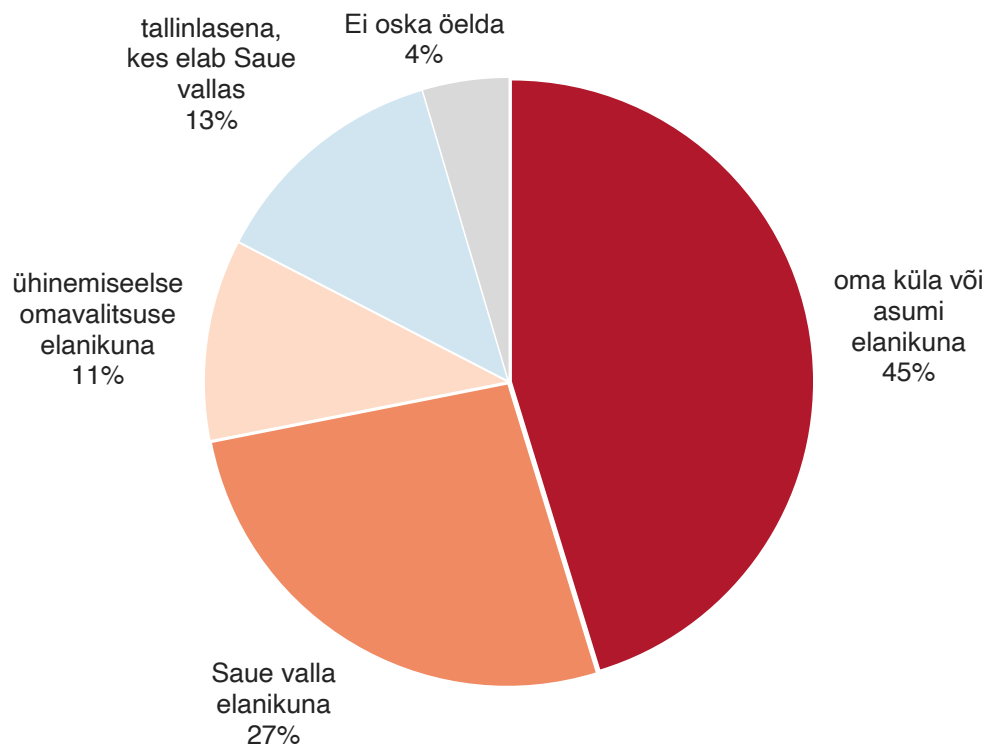
N=1002

- Vastavalt uuringu tulemustele on esmajärjekorras lahendamist vajavateks probleemideks toodud valdkonnas võrdselt toitlustusasutuste ja perearsti kättesaadavus.
- Muude vastuste all toodi näiteks järgmist:
 - *Peab olema oma auto, siis on kõik kättesaadav. Muidugi peab ka ise autojuht olema. Auto puudumisel on kõik probleemiks. Ilma autota pole võimalik elada maal. Kõik asub 6 km kaugusel.*
 - *Me ei külasta logistilistel põhjustel Saue valla asutusi, kõik Saku vallas või Tallinnas*
 - *Väikese koha "röömud", kõik asjad SUURES linnas*
 - *Kõik on lähedal ja võimalik külastada ka Nõmmet. Paljusid teenuseid lihtsalt harjunud Tallinna kesklinnas pigem saama.*
 - *Kõike loetud teenuseid saan Keila linnast!! Mitte vallast!!*
 - *Oleme ostlemised teinud peamiselt Laagri keskuses (Rimi, Coop, Selver) ning samuti ka Keilas. Meie kauplus, mis asub Ääsmäel, ei paku piisavat laia tootevalikut ning seda oleme kasutanud väiksemate ostude tegemisel. Eelmisel nädalal saime teada väga hea uudise - Laagri Rimi hakkas pakkuma meie juurde tasuta kauba kohaletoimetamise teenust tellimuselt, mis on suurem kui 49.90 eur. Siiani on kaupa toimetatud kuni Ääsmäeni aga mitte Tuulani.*
 - *Meie kandis ei ole sellised teenuseid.*



Kogukond ja kodanikuühiskond, kodukohta tunnetus %

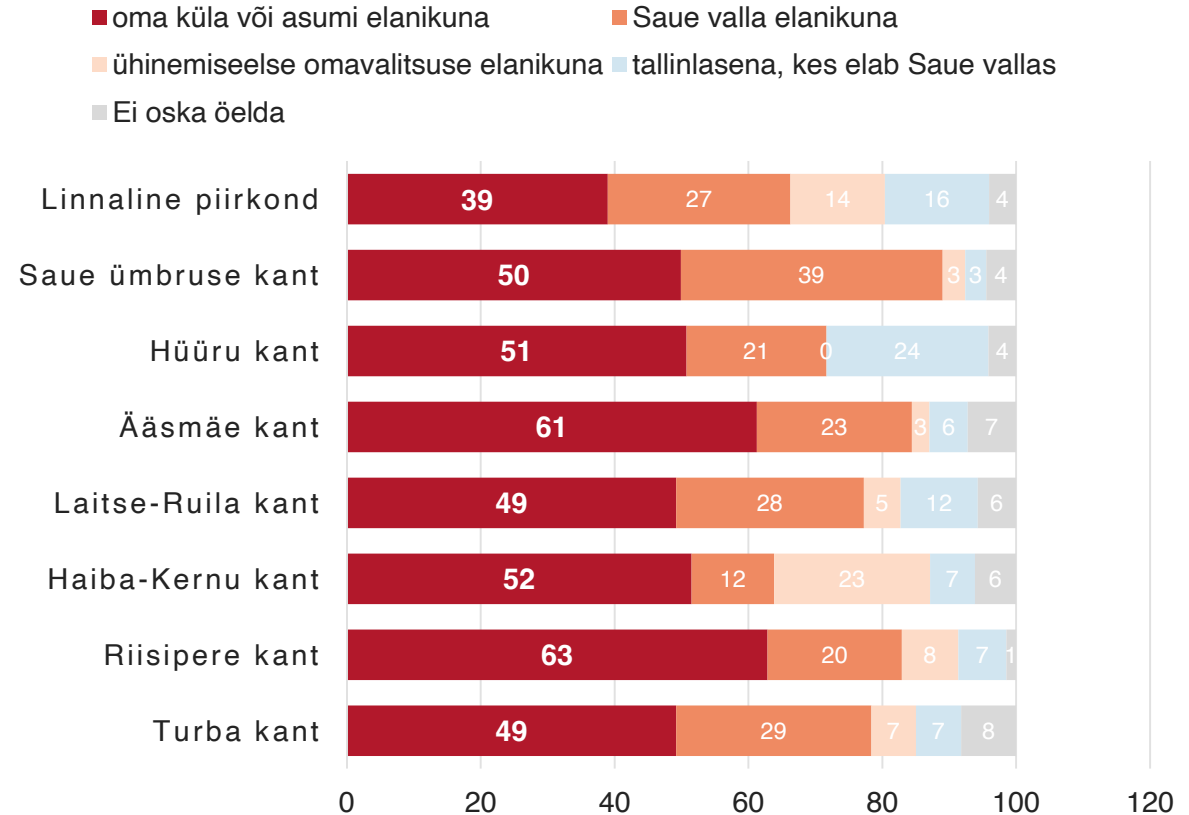
Kellena te end kõige rohkem tunnete? Kas



- Rääkides kodukohta tunnetusest selgus, et 45% elanikest tunneb end eelkõige oma küla või asumi elanikuna. Saue valla elanikuna tunneb end 27%, ühinemiseelse omavalitsuse elanikuna aga 11%. 13% tunneb end aga tallinlasena, kes elab Saue vallas. Seega võib öelda, et kohaliku kogukonna tunnetus on vallaelanikel küllaltki kõrge.
- Slaidil 27 näeme, et oma küla või asum on keskmisest tähtsam Ääsmäe ja Riisipere kandis, Saue valla elanikuna tuntakse end keskmisest sagedamini Saue ümbruse kandis, kuid ka Laitse-Ruila ja linnalises piirkonnas.
- „Ühinemiseelse omavalitsuse esindaja“ varianti nimetati sagedamini Haiba-Kernu kandis; tallinlasena aga tunnevad end kõige sagedamini Hüüru kandi elanikud.
- Vanuserühm 25-34a. tunneb end kõige sagedamini tallinlasena (21%). Ühinemiseelse omavalitsuse elanikuna aga tunnevad end eelkõige vanemad inimesed – 65+ vanuses 17%.
- Tallinlasena tunnevad end eestlastest märksa sagedamini ka vene keelt kasutavad elanikud (27%).

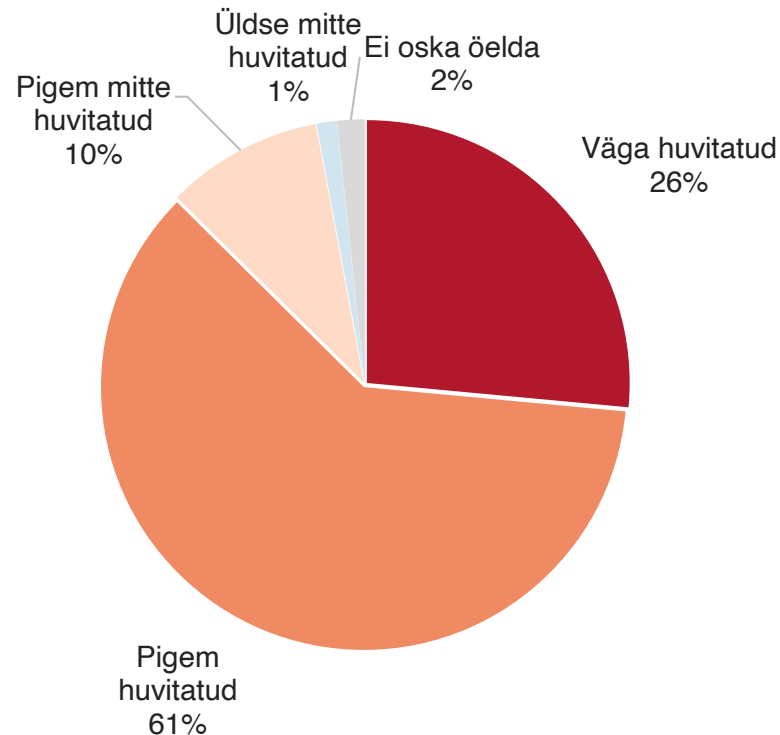
Kogukond ja kodanikuühiskond, kodukohta tunnetus %

Kellena te end kõige rohkem tunnete? Kas



Kogukond ja kodanikuühiskond, huvitatus vallas toimuvast

N=1002

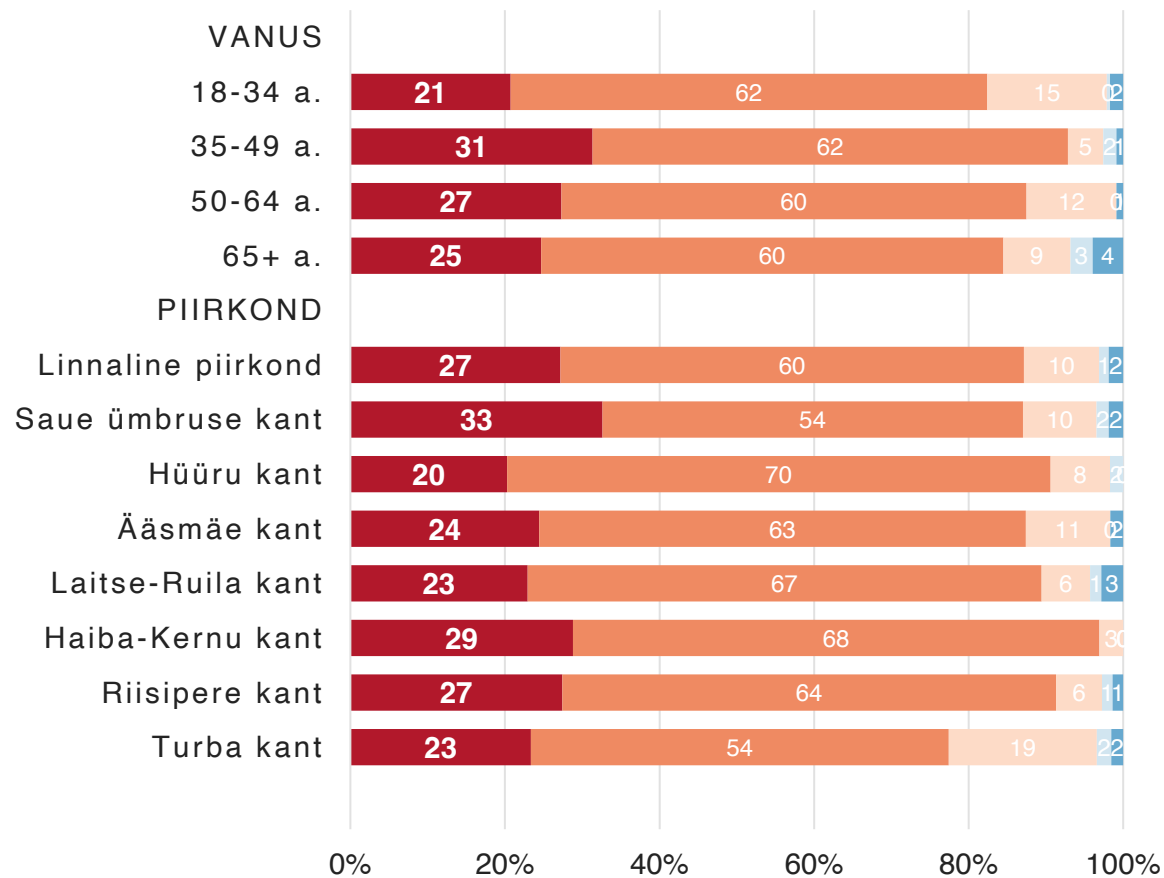


- Küsimus: Kuivõrd huvitatud olete Te vallas toimuvast?
- Vallaelanike huvitatus vallas toimuvast on küllaltki kõrgel tasemel – 26% on väga huvitatud ja 61% pigem huvitatud toimuvast. Vaid 11% elanikest toimuvast huvitatud ei ole.
- Näeme, et kõige enam tunnevad vallas toimuva vastu huvi inimesed vanuses 35-49a., keskmisest veidi vähem aga noorim ja kõige vanem vanuserühm (slaid 28).
- Vastustes pole suurt erinevust lähtuvalt vastaja elukohast, kuid veidi eristub suurema huvitatuse poolest Haiba-Kernu kant ning vähema huvi poolest Turba kant.
- Toimuvast keskmisest rohkem huvitatud on ka vastajad, kelle hinnangul on Saue vallas väga hea elada ning ka need, kes suhtusid valdade ühinemisse positiivselt ja on ka praegu positiivselt meelestatud.

Kogukond ja kodanikuühiskond, huvitatus vallas toimuvast

N=1002

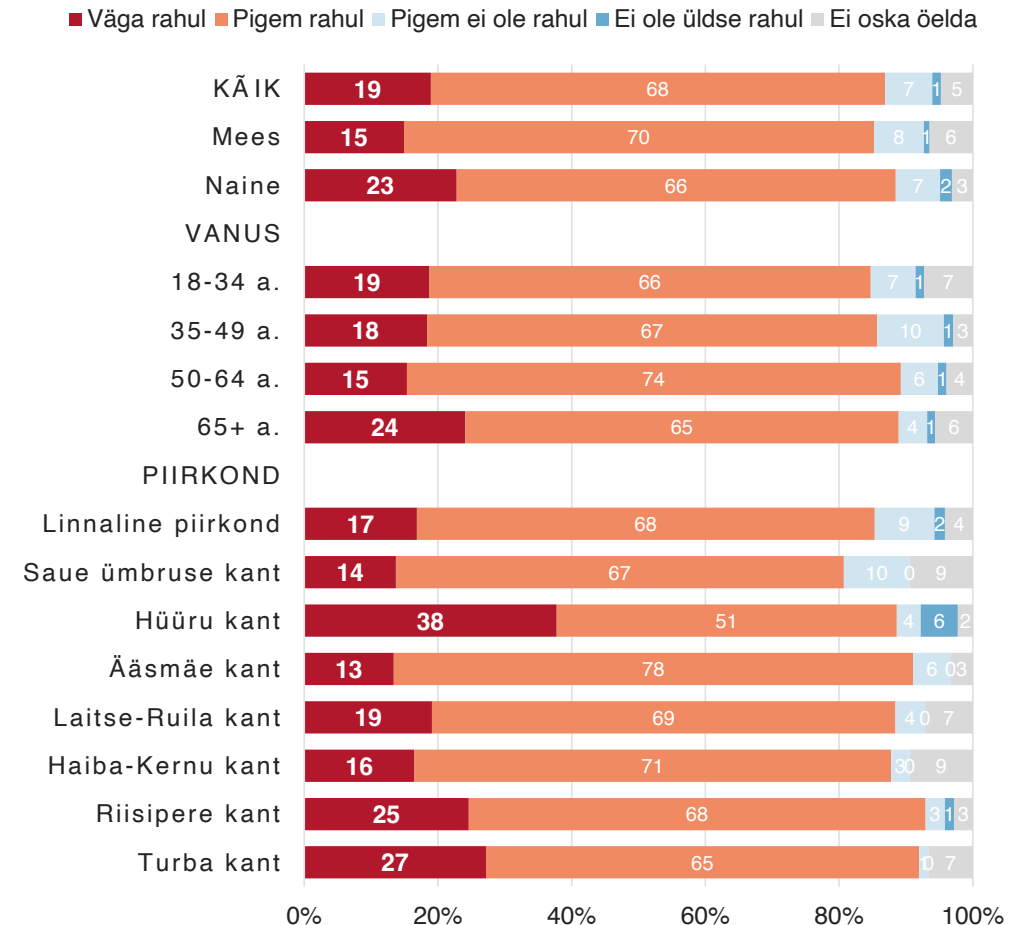
■ Väga huvitatud
 ■ Pigem huvitatud
 ■ Pigem mitte huvitatud
■ Üldse mitte huvitatud
 ■ Ei oska öelda



Kogukond ja kodanikuühiskond, Rahulolu info kättesaadavusega, %

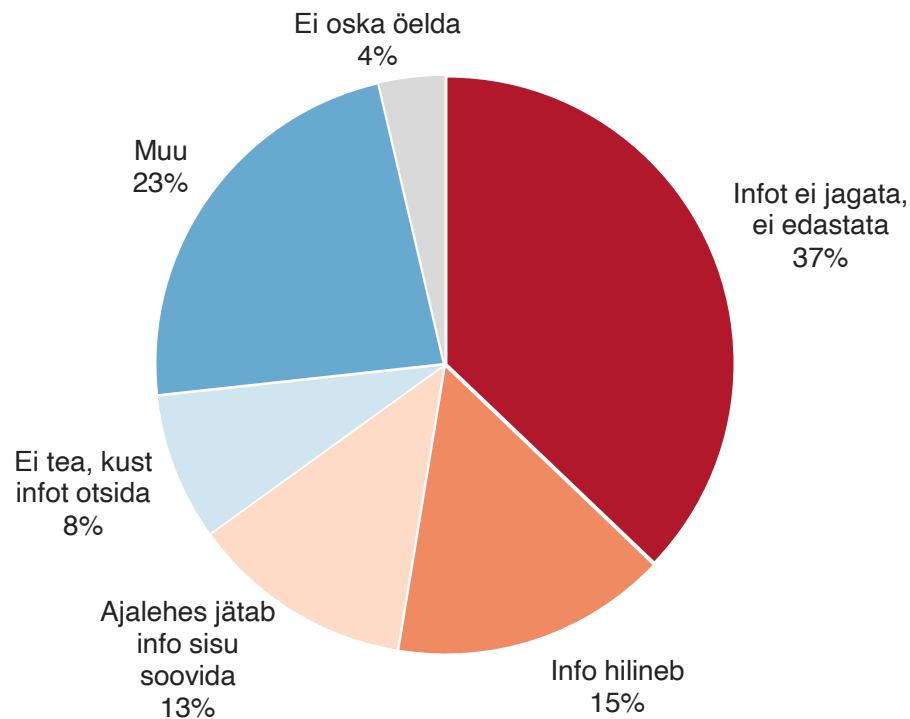
- Info kättesaadavusega vallas toimuva kohta on rahul 87% elanikest, sh 19% on väga rahul. Rahulolematuid on 8%.
- Keskmisest enam on rahul naised, vanim vanuserühm ning Hüüru, Ääsmäe ja Riisipere kandi elanikud.
- Neilt, kes info kättesaadavusega rahul ei ole, küsiti selle põhjuste kohta (slaid 30).
- 37% hinnangul infot lihtsalt ei edastata, inimesi ei informeerita. 15% leidis, et infot on, aga see saabub liiga hilja. Näiteks info ajalehes ilmub siis, kui sündmus on juba toimunud. 8% vastas, et ei tea, kust infot otsida.
- Muude vastuste seas nimetati järgmist:

Ei saa ajalehte; Võiks olla Facebookis või sotsiaalmeedias infot; Võiks olla reklaamtahvleid raudteejaamas ja bussipeatustes; Leht käib harva; Ebamugavatele küsimustele ei vastata; Digitaalset lehte oleks vaja – linkidega sündmustele jne.; Elektroonilist teavitust sündmustest lehe asemel; Venekeelset infot pole.

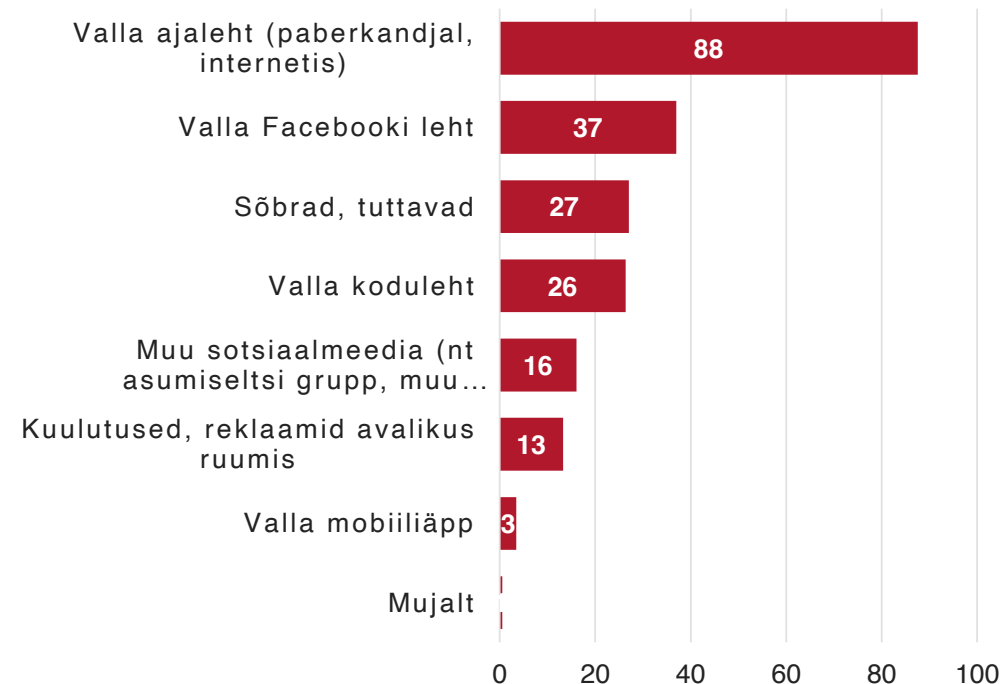


Kogukond ja kodanikuühiskond

Miks te pole rahul info kättesaadavusega? N=85



Peamised infoallikad vallas toimuvast, % N=1002



Kogukond ja kodanikuühiskond

Infoallikad, valla ajaleht

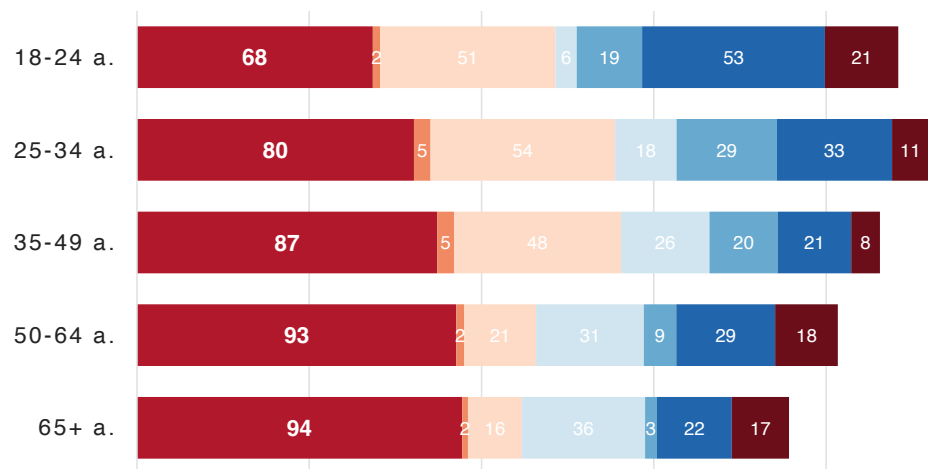
- Peamiseks infoallikaks on Saue vallas valla ajaleht (paber kandjal või internetis) - 88%. Järgnevad valla Facebooki leht, sõbrad-tuttavad ja valla koduleht internetis (slaid 30).
- Infoallikad vanuserühmade lõikes on välja toodud slaidil 32. Näeme, et ajaleht on peamiseks infoallikaks kõigis vanuserühmades. Valla Facebooki lehte kasutavad peamiselt kolm nooremat vanuserühma, valla kodulehte aga sagedamini just kahe vanema rühma esindajad. Muu sotsiaalmeedia on populaarsem elanikele vanuses 35-49a. Sõprade ja tuttavate kaudu saavad palju infot eelkõige noored – 18-24-aastased, kuid see on oluline kanal ka teistele. Oma kasutajaskond on ka kuulutustel avalikus ruumis – neid näevad inimesed kõigist vanuserühmadest.
- Valla ajalehte loetakse ülekaalukalt paberil (93%), vaid 6% loeb seda internetis. Sagedasemad internetis lugejad on vanuserühmad 18-24a. ja 35-49a.
- Slaidil 33 on välja toodud lisainfo ajalehe loetavuse kohta. Selgus, et suurem osa selle lugejatest loeb kõiki artikleid – 58%. Igapäevast olmeinfot ja ametlikke teateid loeb vastavalt 27% ja 24%. Pikemad lood on teatud seltskonnale vähemhuvipakkuvad. Kokkuvõttes on valla ajalehe loetavus väga kõrgel tasemel.
- Noored (18-24.a) loevad valla lehte teistest oluliselt harvem - kõiki artikleid loeb neist vaid 34%. Vanemates vanuserühmades on loetavus parem.
- Need, kes on vallas elanud üle 15 aasta, loevad keskmisest harvem vaid pealkirju ja pildiallkirju, st. loevad lehte põhjalikumalt.
- 57% ajalehe lugejatest eelistab lehte, mis ilmub kahel korral kuus, eriti inimesed, kes on üle 35-aastased. Lehe sagedasem ilmumine välistaks ka esiletoodud probleemi, et mõnikord on info lehes juba aegunud.

Kogukond ja kodanikuühiskond, %

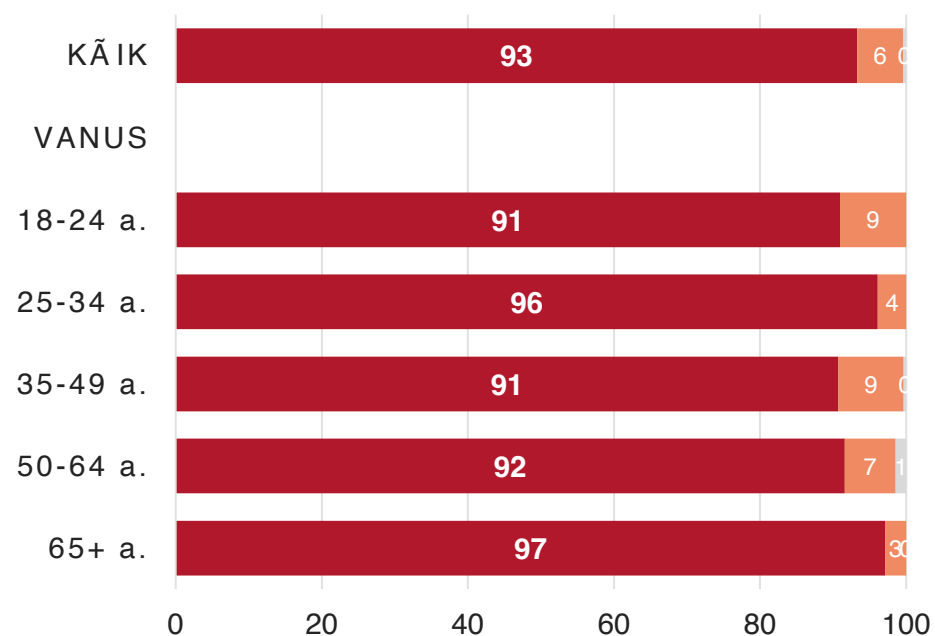
Peamised infoallikad vallas toimuvast, vanus

Valla ajalehe lugemine

- Valla ajaleht (paber kandjal, internetis)
- Valla mobiiliäpp
- Valla Facebooki leht
- Valla koduleht
- Muu sotsiaalmeedia (nt asumiseltsi grupp, muu piirkondlik või tegevusala põhine grupp)
- Sõbrad, tuttavad
- Kuulutused, reklaamid avalikus ruumis

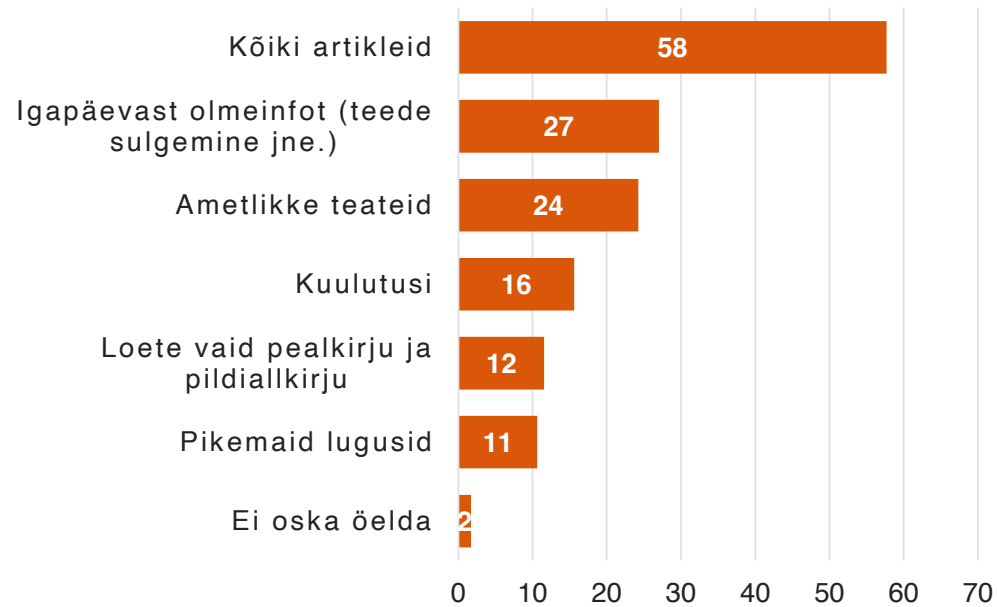


- paber kandjal
- internetis
- Ei oska öelda

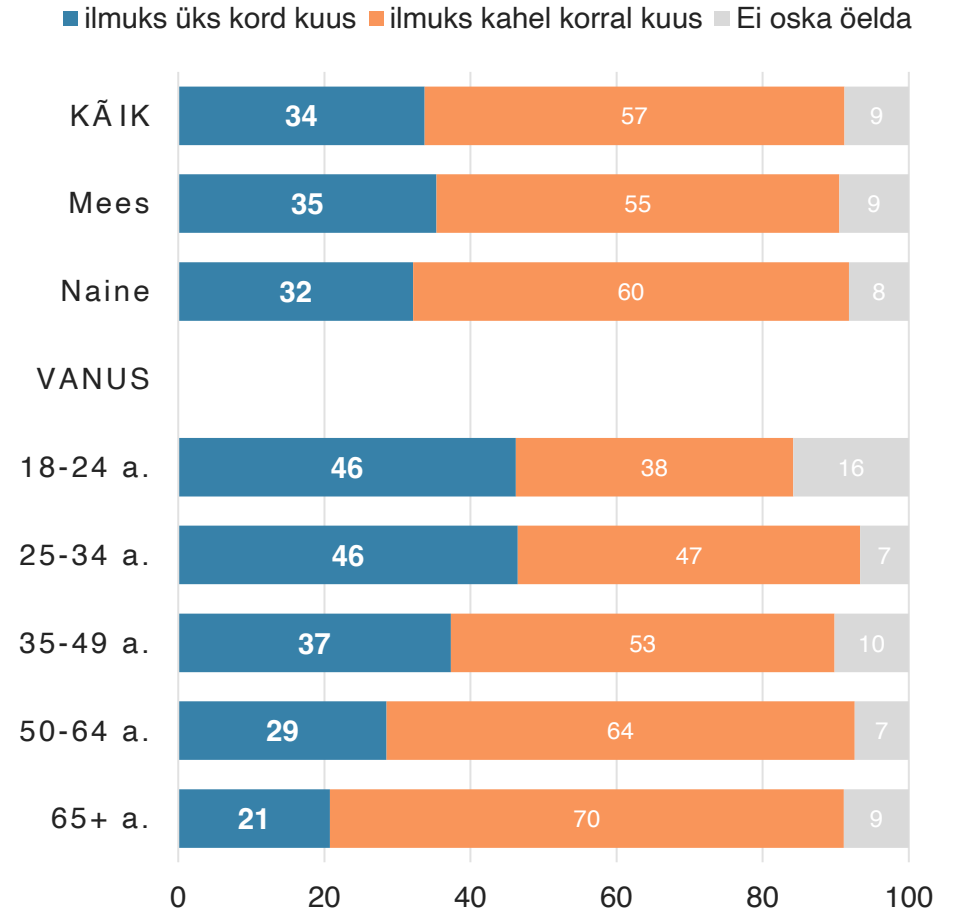


Kogukond ja kodanikuühiskond

Ajalehes loetavamad rubriigid



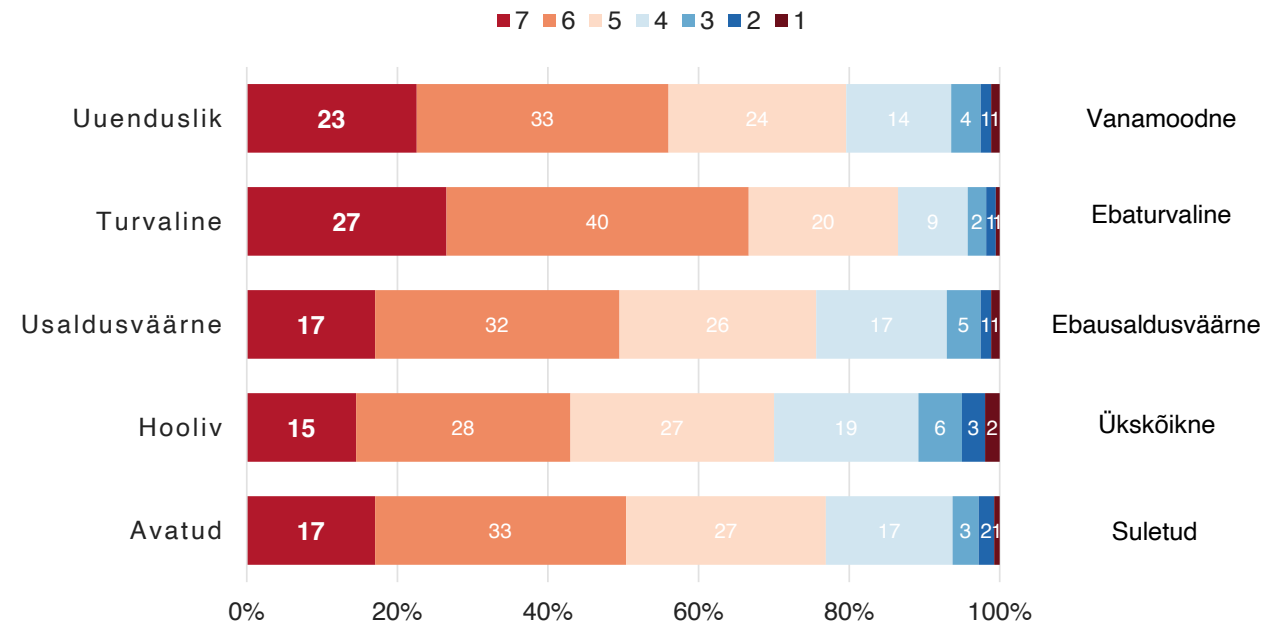
Vallaajalehe eelistatud ilmumise sagedus



Saue valla kuvand, %

N=1002

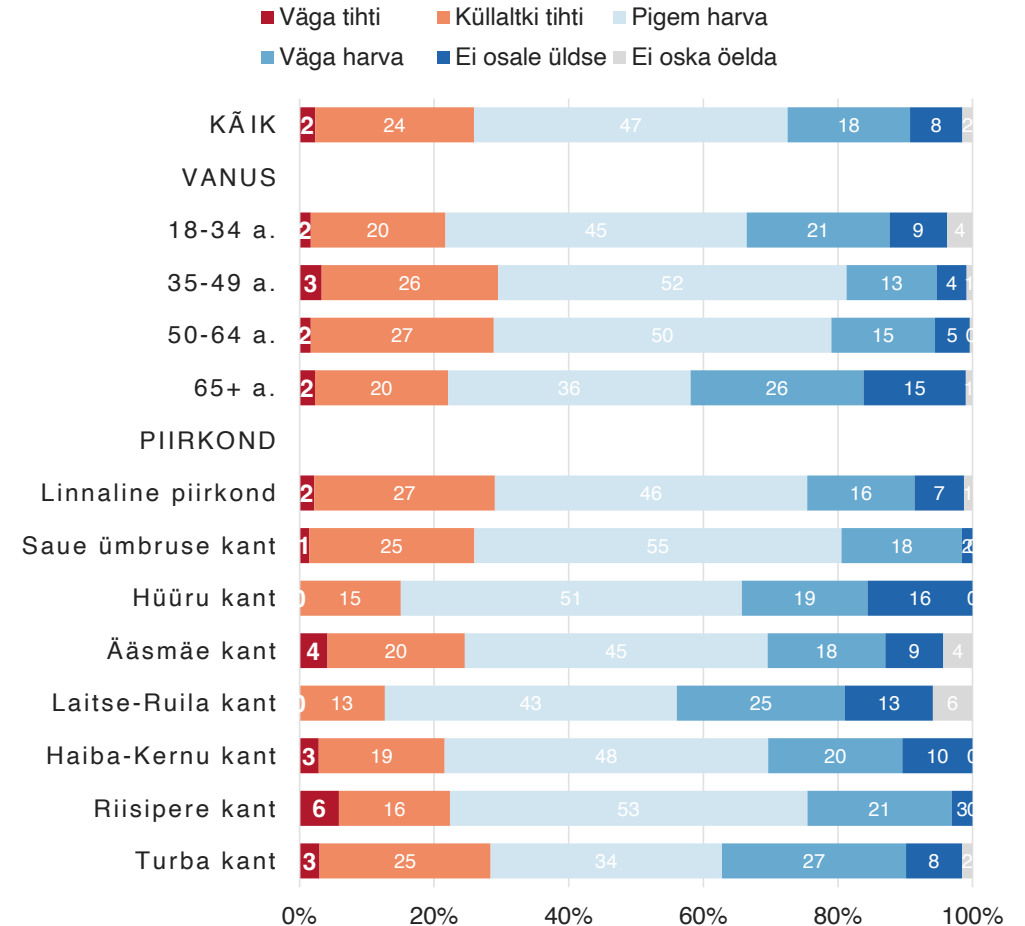
- Saue valla kuvandi selgitamiseks esitati vastajatele viis sõnapaari, paludes valida sõnad, mis valda rohkem iseloomustavad.
- Näeme, et kõige enam iseloomustab valda turvalisus (97% hinnangul), seejärel uuenduslikkus (80%), avatus (77%), usaldusväärsus (76%) ja hoolivus (70%).
- 11% arvates on aga vald pigem ükskõikne ja 7% arvates ebausaldusväärne, kõigi tegurite puhul on ka neutraalseid vastajaid, kes ei oska poolt valida.
- Kõrgemaid hinnanguid annavad siingi inimesed, kes on valla eluga väga rahul või väga huvitatud valla tegemistest.
- Neutraalselt ja ka negatiivselt hindasid keskmisest sagedamini vastajad, kelle hinnang valdade ühinemisele oli negatiivne.
- Vanim vanuserühm pole sageli osanud valla kuvandit hinnata ja on jäänud neutraalseks, valides vastuse „4 – ei seda ega teist, mõlemat võrdselt“.



Valla avalikest üritustest osavõtmise sagedus

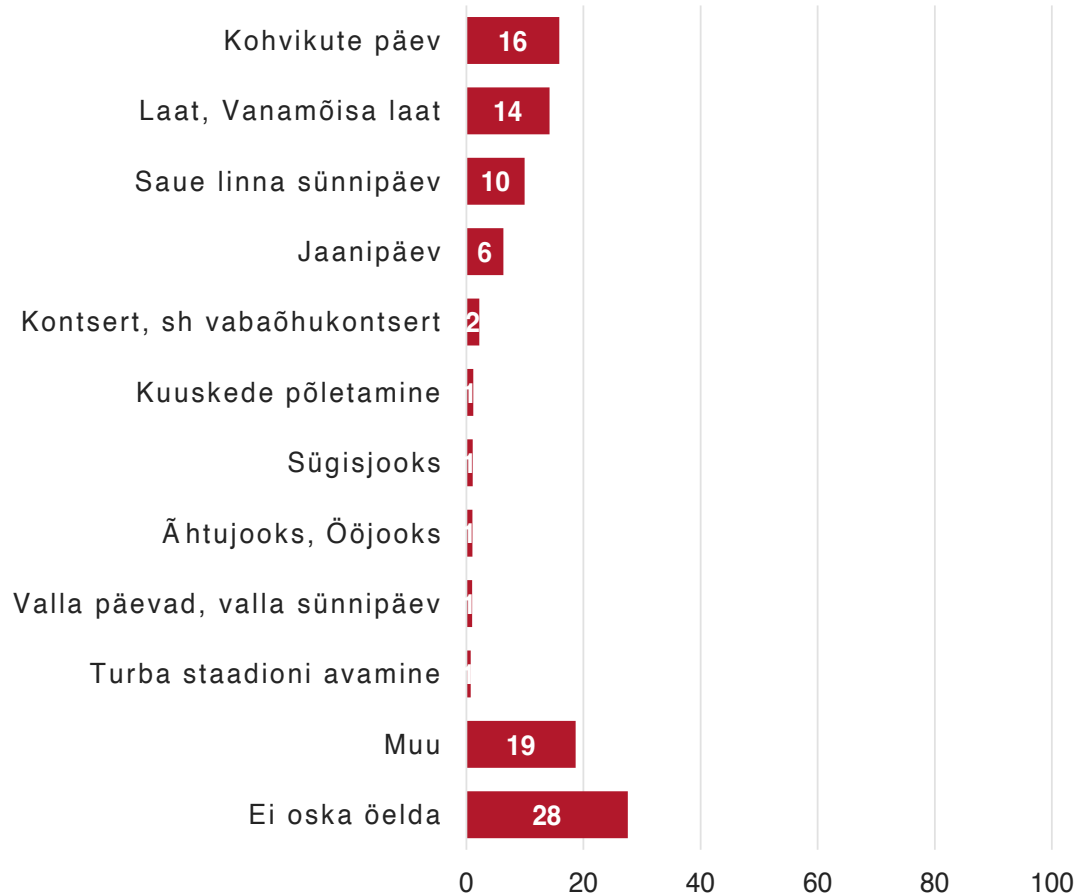
N=1002

- Kuigi üle 80% elanikest on vallas toimuvast kas väga või pigem huvitatud, siis avalikest üritustest osavõtt ei ole samavõrra sagedane.
- Küsimusele : Kui tihti te võtate osa vallas toimuvatest avalikest üritustest - vastati kõige sagedamini, et „pigem harva“ – 47%. Tihedaid ürituste küllastajaid on 26%, väga harva külastab neid aga 18% ja üldse mitte 8%.
- Kõige aktiivsemad on vanuserühmad 35-49a. ja 50-64a., kõige passiivsemad aga elanikud vanuses 65+.
- Piirkondadest on kõige aktiivsemad ürituste küllastajad linnalise ja Saue ümbruse kandis. Vähemaktiivseid elanikke näeme Hüüru ja Laitse-Ruila kandis. Kindlasti on eri piirkonnad ka ürituste toimumise sageduse poolest erinevad, mida tuleb siin tulemuse tõlgendamisel arvesse võtta.



Esimesena meenuv valla kultuuri või spordiüritus, %

N=1002

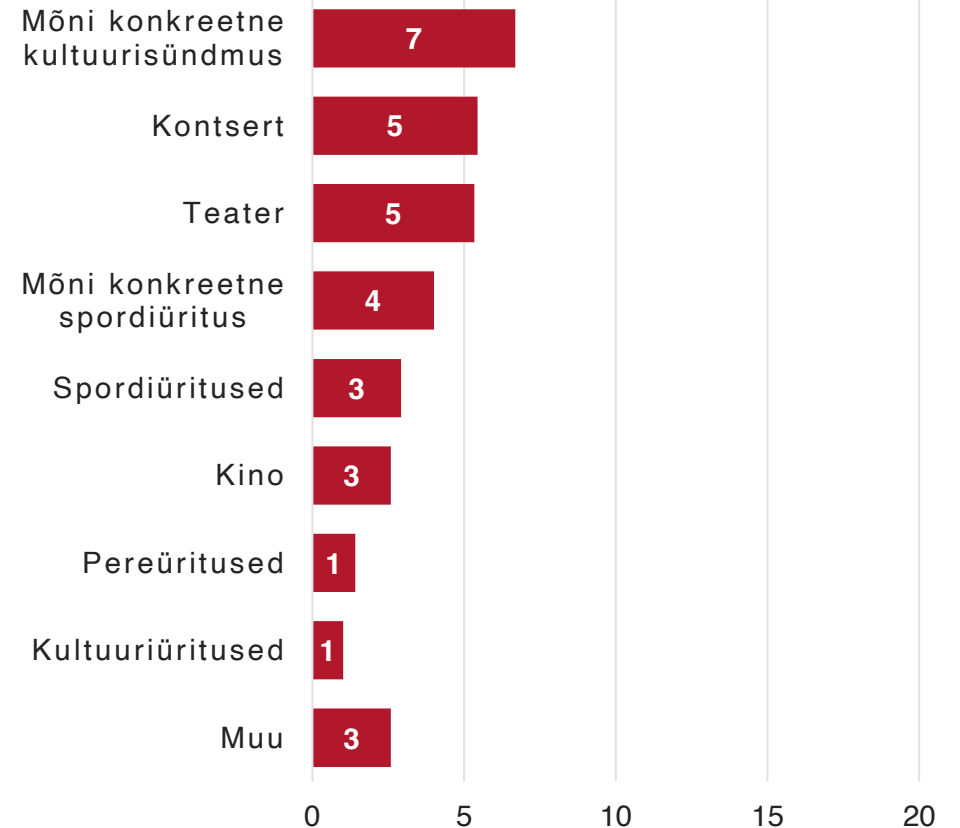


- Vallas toimuvatest üritustest meenusid elanikele võrdselt kohvikute päev ja Vanamõisa laat (ka lihtsalt laat). Järgnesid Saue linna sünnipäev ja Jaanipäev.
- Kokkuvõttes oskas kaks kolmandikku elanikest mõnda sündmust nimetada ning erinevaid sündmuseid oli väga palju. Spordiürituste osas nimetati palju erinevaid variante, mistõttu vastused hajusid ja ei saavutanud vastuste jagunemisel suurt osakaalu.
- Naised nimetasid sagedamini kohvikute päeva, mehed Jaanipäeva. Mehed jätsid ka sagedamini küsimusele vastamata.
- Linnalises piirkonnas meenus keskmisest märksa sagedamini kohvikute päev (23%) ja Saue sünnipäev (14%). Saue ümbruse ja Hüüru kandis meenus Vanamõisa laat (vast. 33% ja 27%) ning muudes piirkondades erinevad muud üritused.
- Muude ürituste seas nimetati näiteks järgmisi: Teeme äral; Mõisa üritused; Jõulud; Ruila rattamaraton; Jüriöö jooks Nissis; Pensionäride üritus; Külalisteatrid; Rongi vastuvõtmine; Perepäevad; Külade päevad; Lusikapidu; Pürojamm; Nuti orienteerumine; Tennisevõistlus; Mälumäng; ratsavõistlus jt.
- Kõik vastused on välja toodud aruande lisa.

Üritus, millest tuntakse puudust, %

N=1002

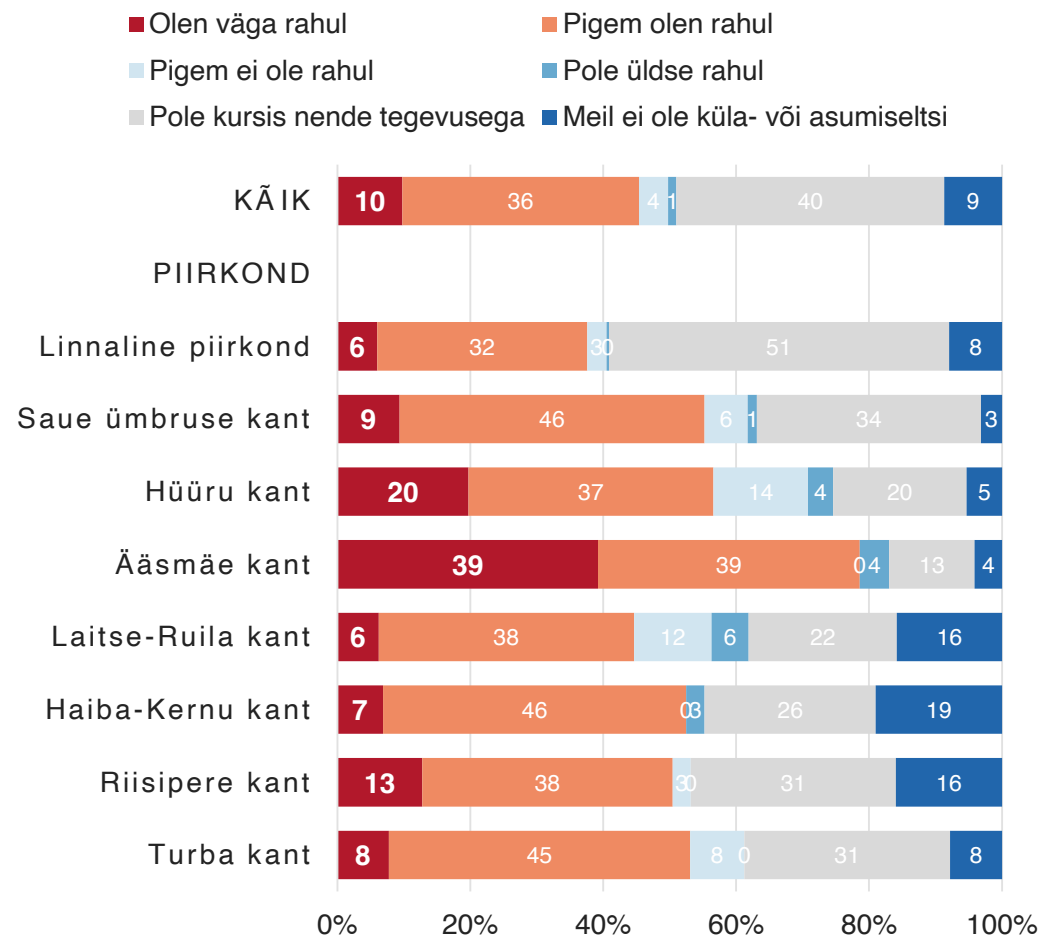
- Küsimus: Millisest üritusest (nt. kultuuri- ja spordisündmused, vaba aja tegevused) Te vallas kõige enam puudust tunnete?
- Siin jättis 68% elanikest vastamata, ülejäänud vastused koondati taas teemade kaupa.
- Kõige sagedamini nimetati erinevaid konkreetseid kultuurisündmusi – 7% vastanute poolt. Seejärel vastati üldiselt: kontsert – 5% ja teater, teatrietendus, külalisteatrid - 5% poolt.
- Konkreetset spordiüritust nimetas 4%, spordiüritusi üldiselt veel 3% vastanutest. Üldiselt kultuuriüritusi (täpsustamata) ootaks sagedamini 1% vastanutest. Sama palju oodatakse täiendavaid pereüritusi.
- Näited vastustest: *Võiks olla rohkem spordiüritusi; avalikud kontserdid, teatrietendused, laadad; Avatud, tasuta Jaanituli; Eakate spordimängud; Jõulude ajal läheks kirikusse küll; Kino, kontserte võiks rohkem olla; kursusi täiskasvanutele; traditsioonilisi kõigile jõukohaseid spordiüritusi; kirbukaid võiks olla rohkem; Hea loengusari Riisiperes; Lastevanematele loengud; teatrid, kontserdid valla keskusest kaugemal; vabaõhukontserdid; Ühiste tähtpäevade tähistamised; üritused eakatele.*
- *Miks Saue kooli uhkes saalis ei toimu mingeid üritusi?*
- *Alati ei pea korraldama tasuta üritusi, tunnen puudust vabaõhukontsertitest, teatrietendustest Saue linnas. Nagu juba korra mainitud, siis tundub, et Saue elavad maksujõetud inimesed ja kõik mis Sauele jõuab peab kindlasti olema tasuta. Saue linnas võiks olla ka võimalik korraldada mingeid huvitavaid kultuurisündmusi.*
- *Sauel toimuvatele üritustele oleks ka Laagri alevikust tagatud parem kohalesõit, eriti kui ilm on kehv. Noored sõidavad ise kohale, küsimus on eakates!*



Hinnang oma küla- või asumiseltsi tegevusele

N=1002

- Küla- või asumiseltside tegevusega ollaks päris hästi rahul, juhul kui see on olemas või ollakse kursis selle tegevusega.
- Osades piirkondades ilmnemid vastuolulised tulemused – enamus vastanuid on tegevusega rahul, kuid osa väidab, et küla- või asumiseltsi ei eksisteeri. Sellised tulemused ilmnemid Laitse-Ruila, Haiba-Kernu ja Riisipere kandis.
- Linnalises piirkonnas oli kõige enam neid, kes ei ole lihtsalt kursis oma asumiseltsi tegevusega (51%).
- Kokkuvõttes on küla- või asumiseltsiga rahul 46% vallaelanikest, rahulolematud 5% ja 40% pole nendega kursis.
- Kõige kõrgema rahulolu poolest eristub Ääsmäe kant. Hüüru kandis seevastu näeme vastandlikke tulemusi – väga rahulolevaid elanikke on keskmisest enam, kuid ka rahulolematust on suurem, kui vallas keskmiselt.
- Elanikud kommenteerisid vabas vormis antud teemat. Enamasti olid kommantaarid positiivsed, kuid esitati ka kriitikat. Mõned näited esitatust:
 - *Laagri aleviku inimestel on oma Facebooki leht, kus otsitakse ja leitakse lemmikloomi ning kirutakse vallavanemat ja -valitsust. Muud ei tea.*
 - *Las toimetavad. Mina ei ole aktiivne asumiseltsi liige, aga kui midagi mulle huvipakkuvat toimub, võtan osa ikka.*
 - *Meie külaselts on väga tubli, ja mida uus külamaja kaasa toob, seda ei oska ette kujutadaagi!*
 - *Külavanem on tubli ja tegutseme!*



Valla juhtimine

- Valla juhtimise osas paluti vastajatel taas hinnata oma rahulolu erinevate teguritega (slaid 41).
- Selgus, et väga hästi ollakse rahul teenuste kohta info kättesaadavusega ja üldise arengu ning investeringutega, (rahul on vastavalt 80% ja 79% elanikest). Valla juhtimisega on rahul 65%, mis on samuti kõrge tulemus.
- Kõige madalamalt hinnatud tegur on vallaelanike ja kodanikeühenduste kaasamine valla tegevusse, millega on rahul 29%, rahul ei ole 15% ning 45% ei oska hinnata.
- Skaala keskmiste põhjal reastatuna näeme järgmist tulemust:
 - Informatsiooni kättesaadavus valla teenuste kohta 3,05
 - Valla poolt pakutavad e-teenused 3,05
 - Valla üldine areng ja vajalike investeringute tegemine 3,02
 - Valla juhtimine 2,97
 - Ametnike kättesaadavus 2,92
 - Ametnike asjatundlikkus 2,89
 - Asjaajamise lihtsus 2,84
 - Probleemide lahendamise kiirus 2,70
 - Vallaelanike ja kodanikuühenduste kaasamine valla juhtimisse 2,67

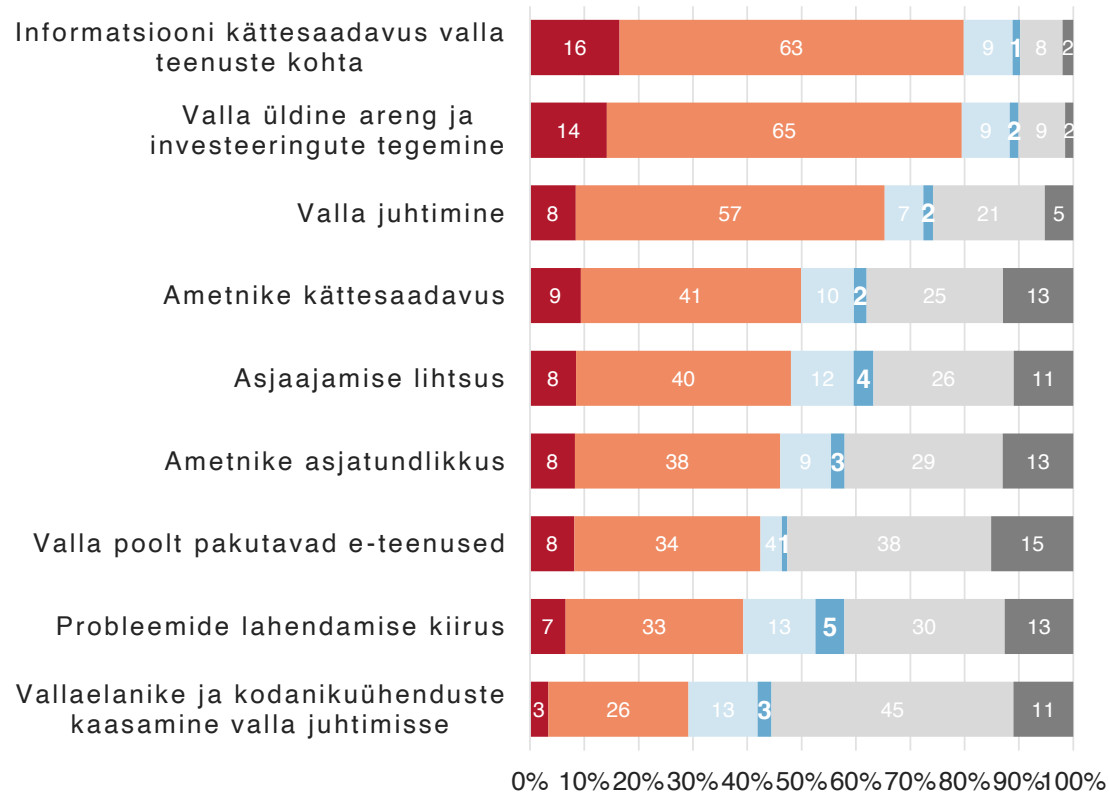
Valla juhtimine

- Toome siingi välja kõige madalamalt hinnanud piirkonnad erinevate tegurite puhul (slaidid 41-43).
 - Üldine areng, investeeringud – Saue ümbruse kant, Hüüru kant
 - Juhtimine – Hüüru
 - Elanike ja kodanikeühenduste kaasamine – Haiba-Kernu
 - Info kättesaadavus teenuste kohta – Haiba-Kernu
 - Ametnike kättesaadavus - Laitse-Ruila
 - Ametnike asjatundlikkus – Hüüru
 - Asjaajamise lihtsus – Laitse-Ruila
 - Probleemide lahendamise kiirus- Hüüru
 - Valla poolt pakutavad e-teenused - Hüüru

Valla juhtimine, %

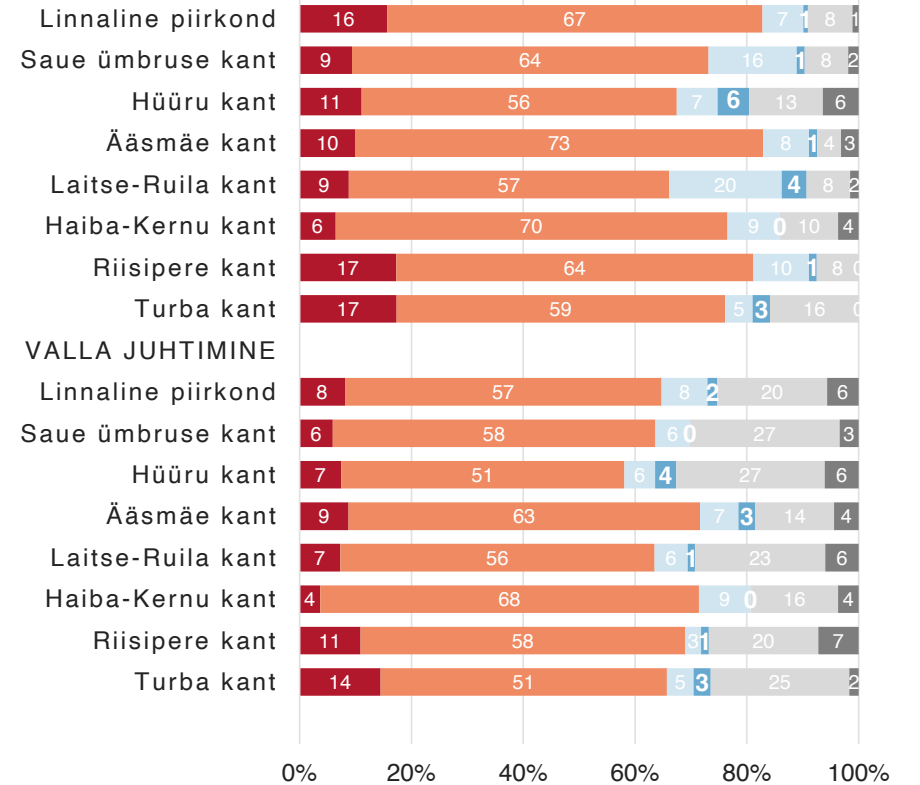
N=1002

- Väga rahul
- Pigem rahul
- Pigem ei ole rahul
- Ei oska öelda
- Ei ole üldse rahul
- Ei ole oluline/ei ole kokku puutunud



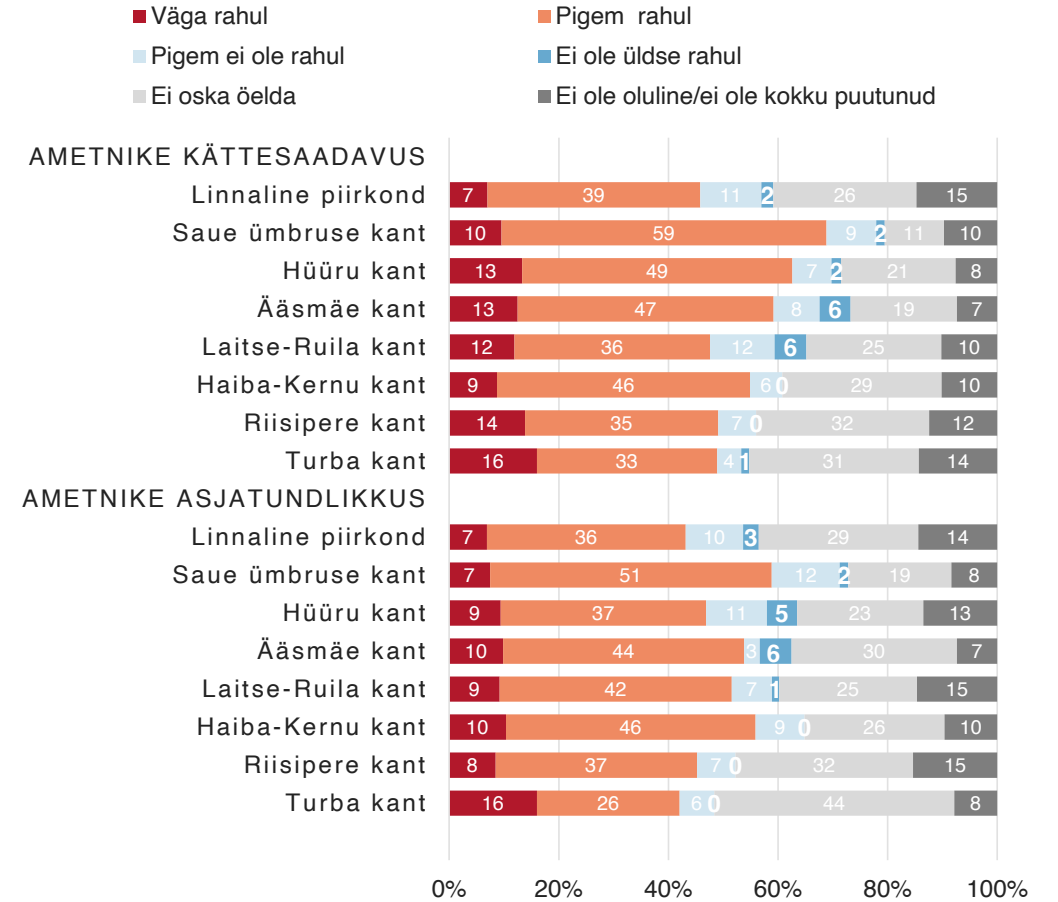
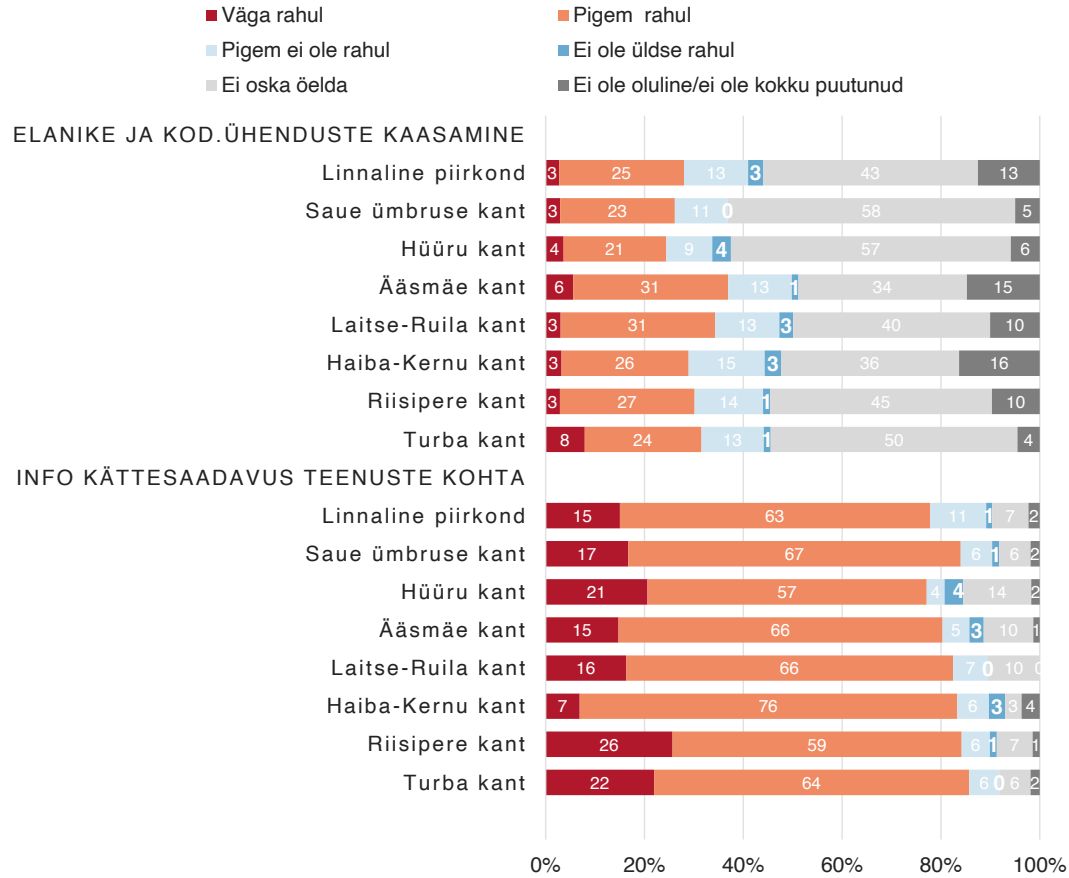
- Väga rahul
- Pigem ei ole rahul
- Ei oska öelda
- Pigem rahul
- Ei ole üldse rahul
- Ei ole oluline/ei ole kokku puutunud

ÜLDINE ARENG/INVESTEERINGUD



Valla juhtimine, %

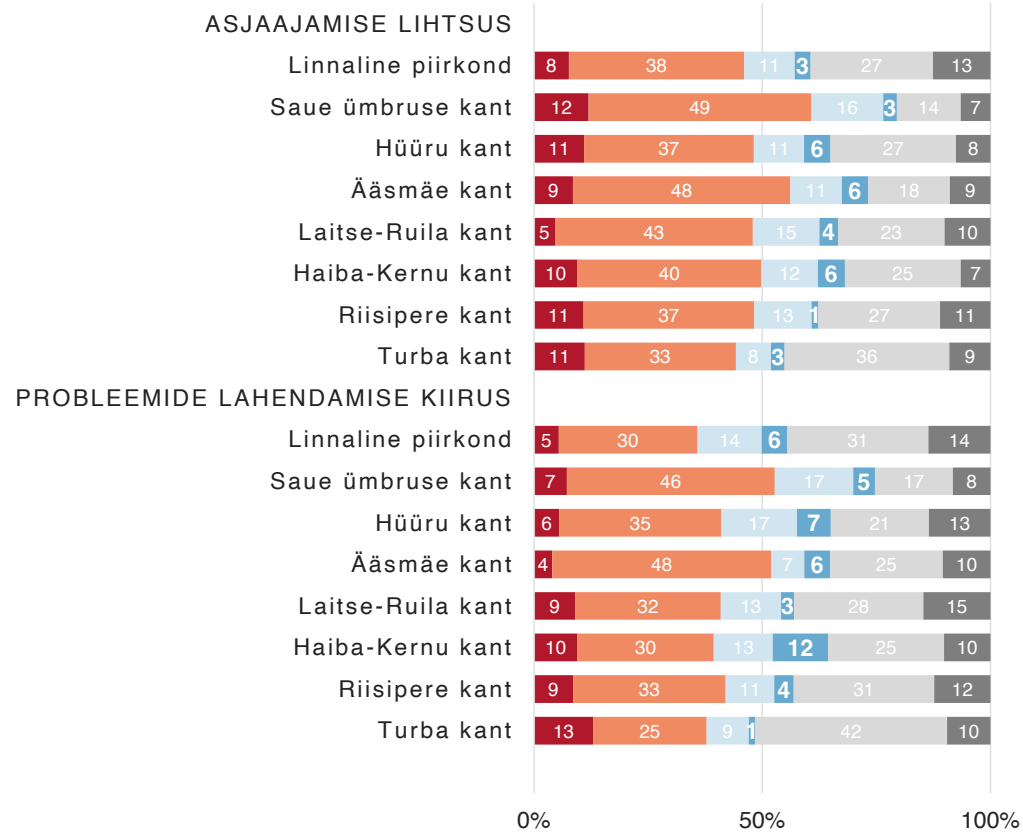
N=1002



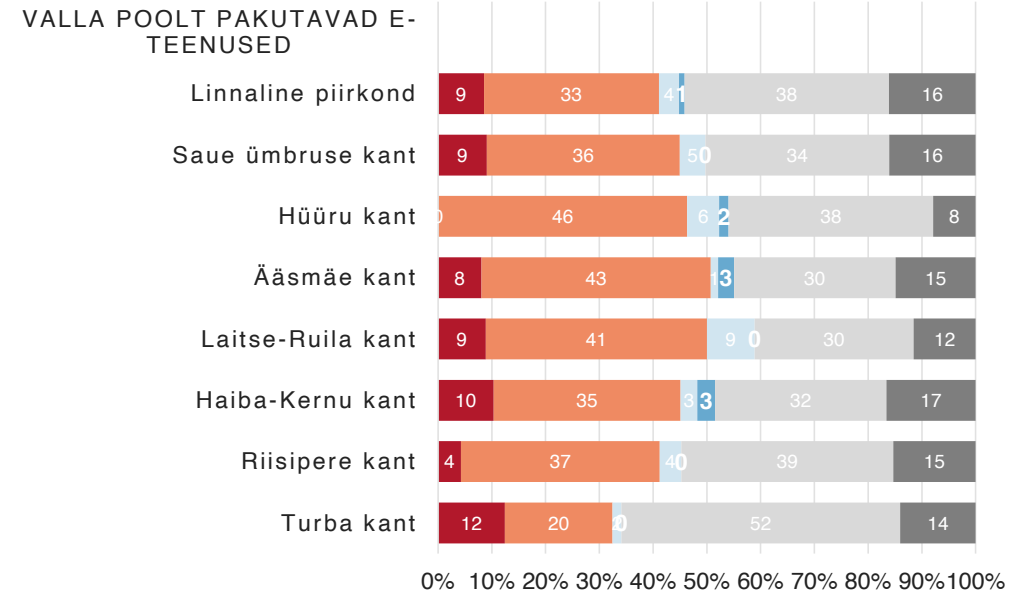
Valla juhtimine, %

N=1002

- Väga rahul
- Pigem rahul
- Pigem ei ole rahul
- Ei ole üldse rahul
- Ei oska öelda
- Ei ole oluline/ei ole kokku puutunud



- Väga rahul
- Pigem rahul
- Pigem ei ole rahul
- Ei ole üldse rahul
- Ei oska öelda
- Ei ole oluline/ei ole kokku puutunud



Suhtumine valdade ühinemisse

- Suhtumist aastal 2017 toimunud Kernu ja Nissi valla ning Saue linna ja Saue valla ühinemisse uuriti viie küsimuse abil.
- Slaidil 45 on välja toodud tulemused suhtumisest liitumise hetkel ja praegu.
- Liitumise hetkel oli enamus elanikest neutraalsel positsioonil – 43%. 27% suhtus positiivselt, kuid 20% negatiivselt.
- Ühinemise vastaseid oli liitumise hetkel keskmisest enam vanemate inimeste seas ja linnalises piirkonnas.
- Nüüdseks on positiivne suhtumine oluliselt suurenenud, olles 37% ning negatiivne vähenenud, olles 13%. Kuna neutraalsel positsioonil on samapalju elanikke, on suhtumine paranenud just varasemalt negatiivse hinnangu andjate arvelt.
- Keskmisest enam negatiivseid hinnanguid näeme jätkuvalt vanuserühmas 50-64a. ning linnalises piirkonnas ja Haiba-Kernu kandis.
- Kõrvalolevast tabelist näeme, et enne ühinemist negatiivselt suhtujate seas suhtub nüüd liitumisse positiivselt 16%, samas kui enne positiivselt suhtujate seas on vaid väike hulk neid, kelle suhtumine muutus negatiivseks (4%). Varem neutraalsetest on samuti rohkem neid, kes nüüd on positiivsed, mitte negatiivsed. Seega on liitumine läinud edukalt ja elanikud on pigem rahul (hirmud ei ole täitunud).

Suhtumine praegu	KÄIK	Suhtumine enne ühinemist			
		suhtus positiivselt	suhtus negatiivselt	suhtus neutraalselt	Ei oska öelda/pole kursis
positiivne/pigem positiivne	37	87	16	19	18
negatiivne/pigem negatiivne	13	4	49	4	2
neutraalne	44	9	32	75	26
Ei oska öelda/pole kursis	7	0	3	3	53

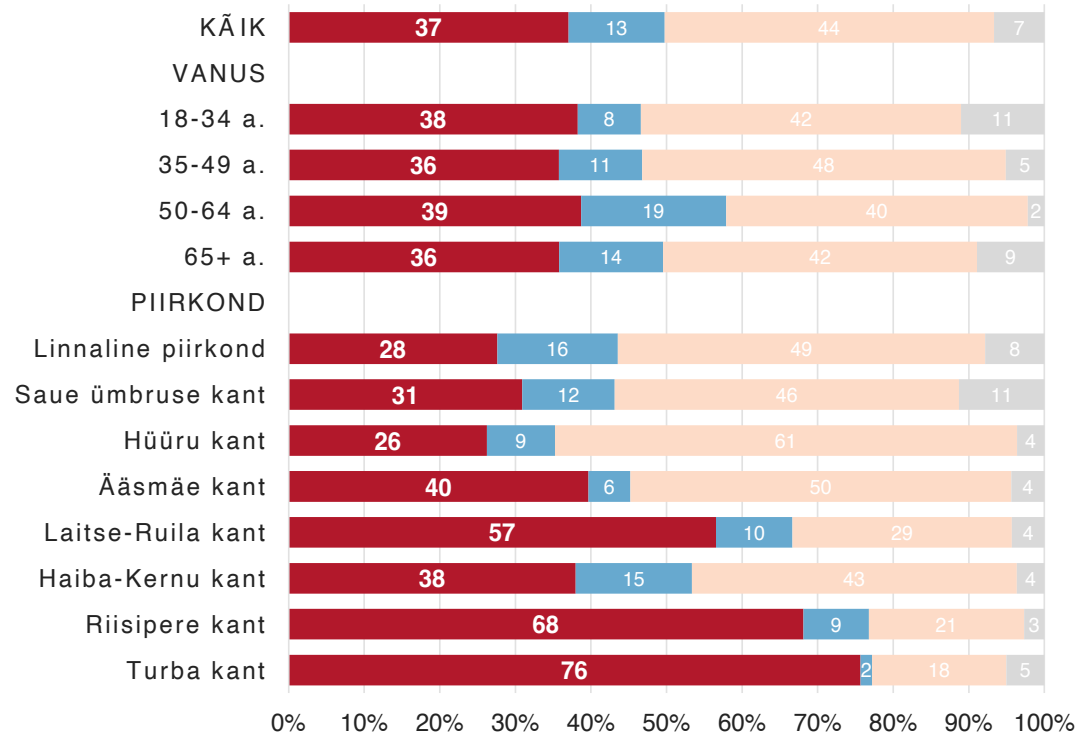
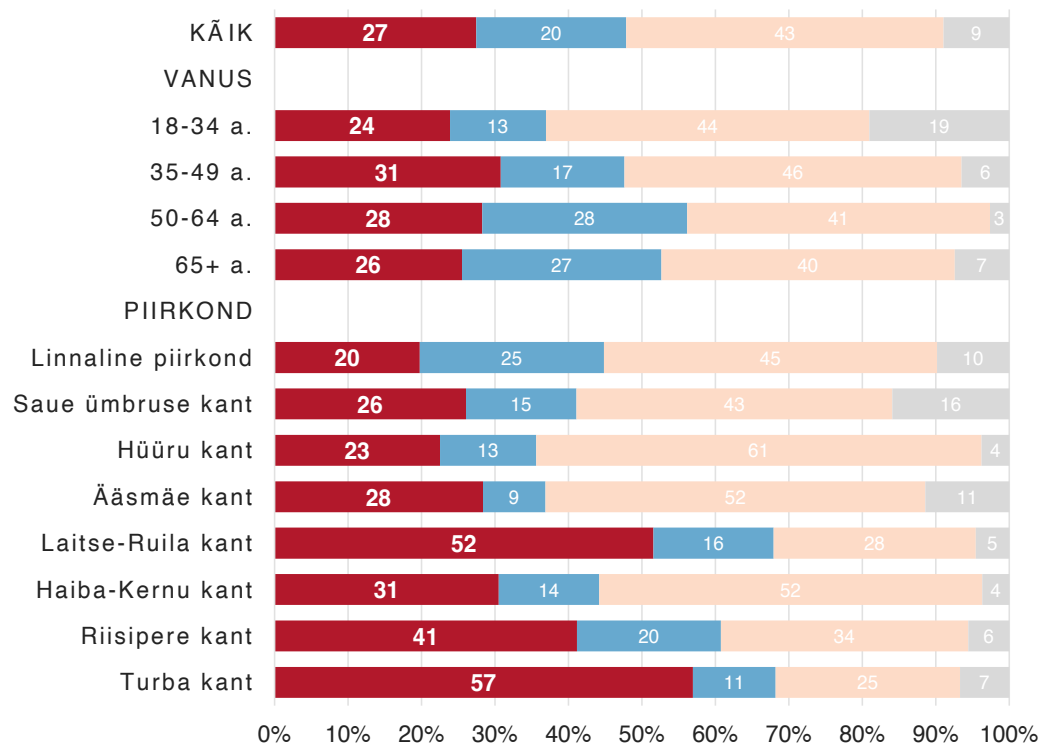
Suhtumine valdade ühinemisse

Liitumise hetkel

Suhtumine praegu

■ suhtusite positiivselt/pigem positiivselt ■ suhtusite negatiivselt/pigem negatiivselt
■ suhtusite neutraalselt ■ Ei oska öelda/pole kursis

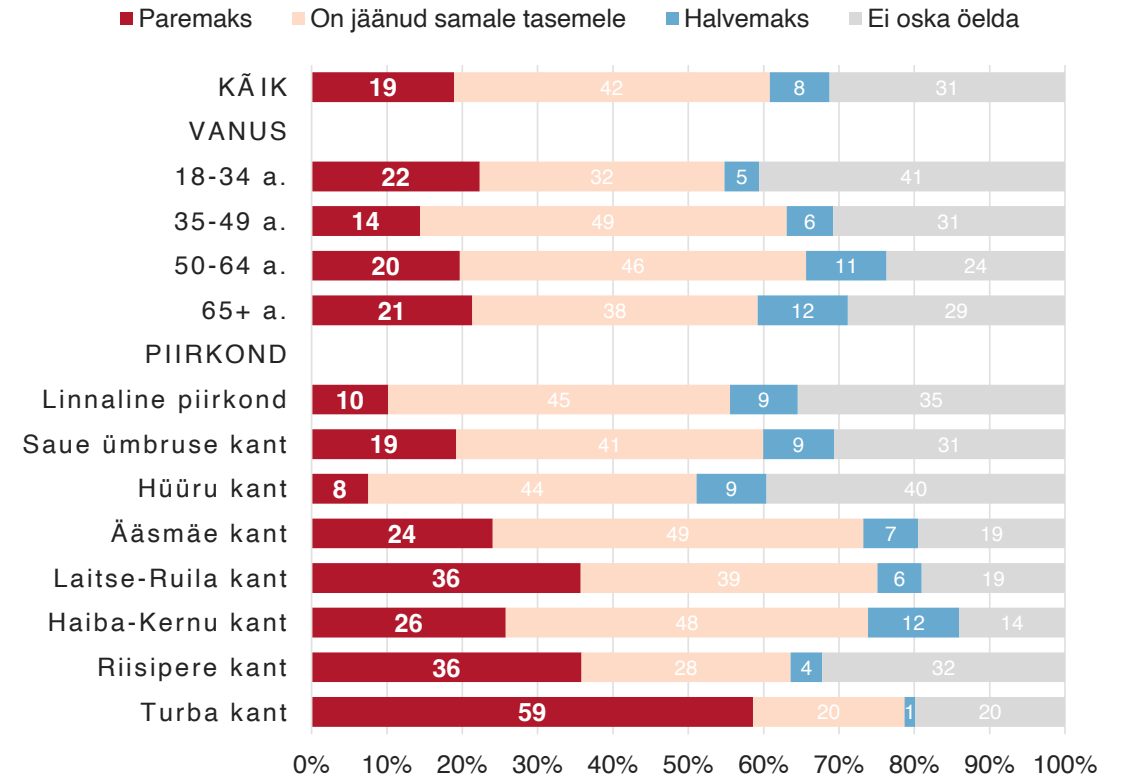
■ positiivne/pigem positiivne ■ negatiivne/pigem negatiivne
■ neutraalne ■ Ei oska öelda/pole kursis



Teenuste muutumine peale ühinemist

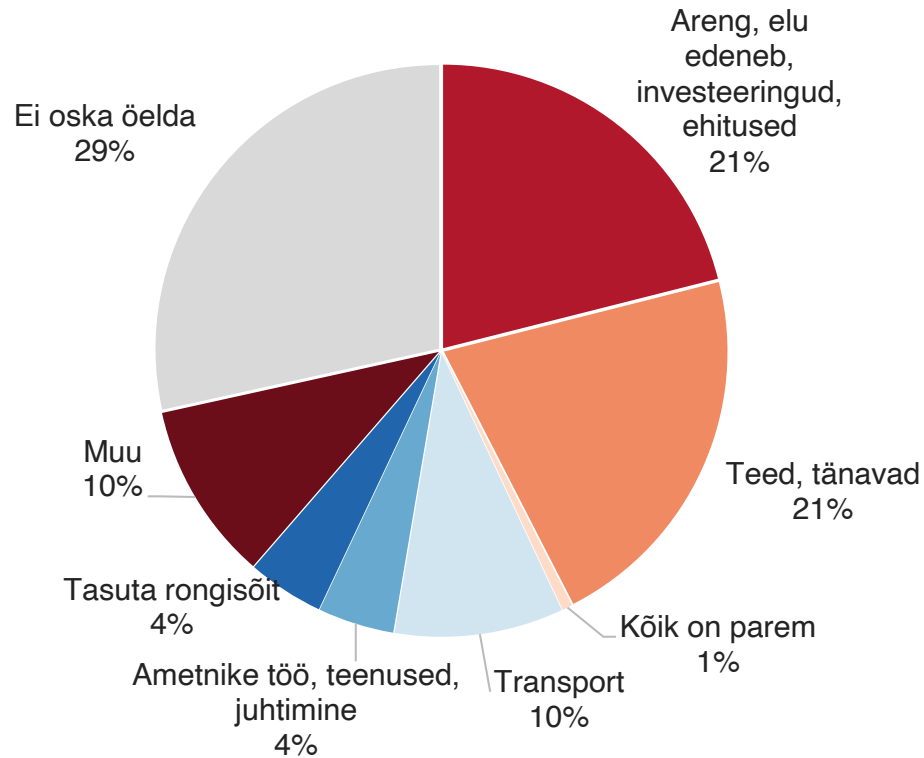
N=1002

- Küsimus: Kuidas ühinemise järgselt on teie hinnangul muutunud kohaliku omavalitsuse pakutavad teenused?
- Suurim osa vallaelanikest arvab, et omavalitsuse pakutavad teenused on peale ühinemist jäänud samale tasemele (42%), nende paranemist märgib 19% ja halvenemist 8%. Pea kolmandik ei oska küsimusele vastata, kõige sagedamini noored inimesed.
- Noored on keskmisest sagedamini positiivselt meelestatud. Keskmisest enam negatiivseid hinnanguid näeme kahes vanemas vanuserühmas.
- Kõige positiivsemalt on hinnanud seekord Turba kandi inimesed, seejärel Riisipere ja Laitse-Ruila elanikud. Keskmisest madalamat hinnangut näeme aga Hüüru kandis.
- Paranenud teenuste või valdkondade all nimetati kõige sagedamini arengut – kõik muutub, investeeritakse, ehitatakse jne. 21% poolt, seejärel ka teede ja tänavatega seonduvat (21%). Slaid 47.
- Halvenemise all nimetati raskenenud ametnike ja teenuste kättesaadavust (sh kaugemal), teesid ja tänavaid ning haridusega seonduvaid teemasid (kool, lasteaed).

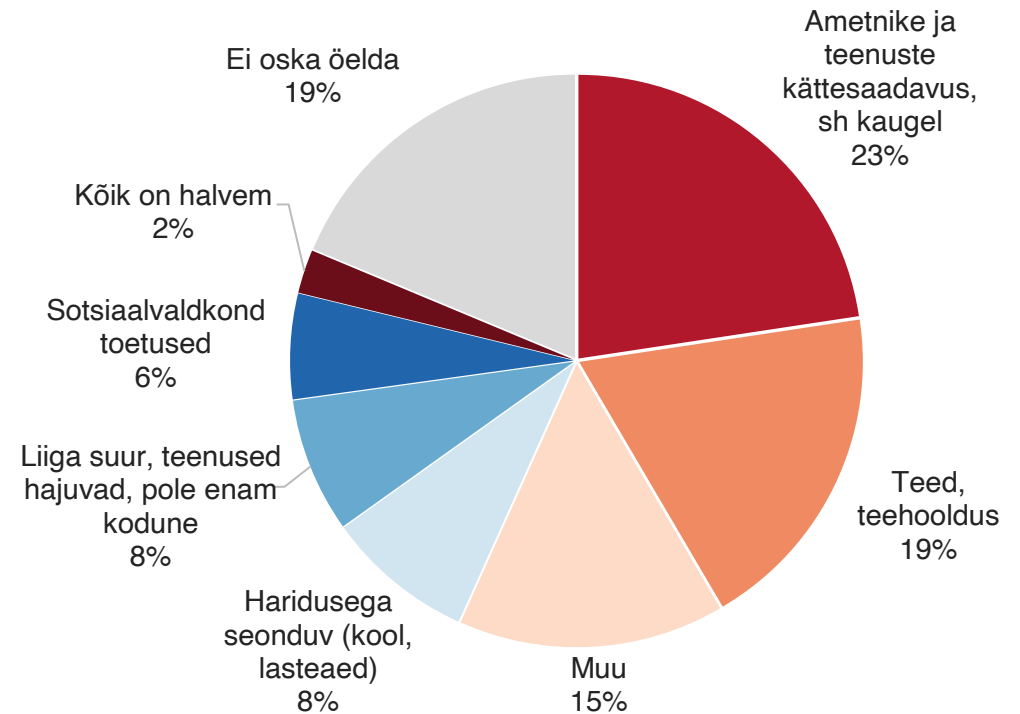


Muutused peale ühinemist

Mis on paranenud? N=187



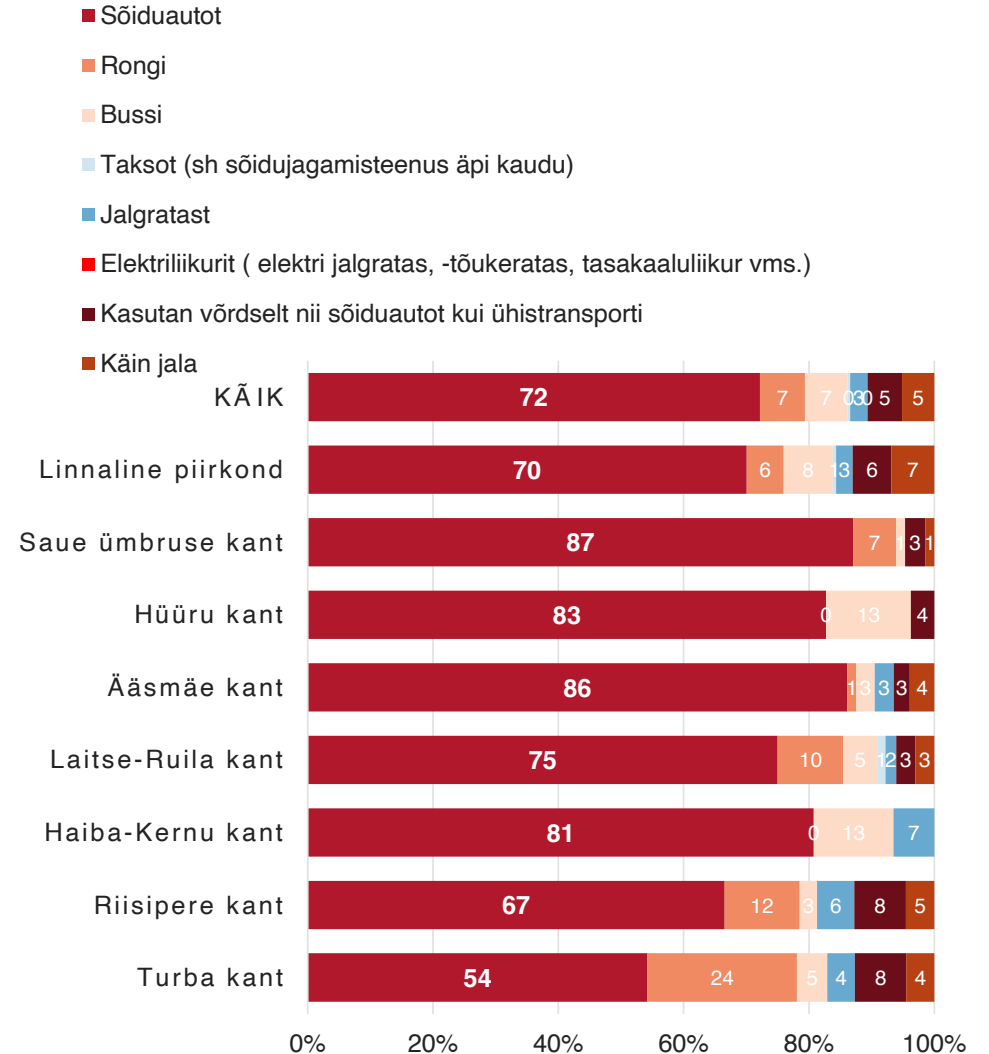
Mis on halvenenud? N= 80



Igapäevaselt enimkasutatud liiklusvahend

N=1002

- 72% vallaelanikest liigub igapäevaselt kõige sagedamini autoga, 7% rongiga ja 7% bussiga. 5% kasutab võrdselt ühistransporti ja autot ning samapalju käib jala.
- Vähesed elanikud kasutavad jalgratast või taksot. Valimisse ei sattunud elanikke, kes kasutaks selleks elektriliikurit, seega võib öelda, et nende hulk on väga vähene.
- Kõige enam autosõitjaid elab Saue ümbruse kandis ja Ääsmäe kandis, rongisõitjaid elab kõige enam Turba kandis. Bussi kasutavad keskmisest sagedamini Hüüru ja Haiba-Kernu kandi elanikud.



Kokkuvõte

- Vastavalt läbiviidud uuringule selgus, et üldine rahulolu Saue vallas elamisega on kõrge - 95% elanike arvates on vallas elada hea, sh 34% hinnangul väga hea. Vaid 3% arvas, et pigem mitte ning 0,3%, et kindlasti mitte. Kõige enam on rahul nooremate rühmade esindajad – 18-24a. ja 25-34a.
- **Elukeskkonna valdkonnas** hinnati kõrgemalt järgmisi tegureid: Üldine avalik kord ja turvalisus (3,18), Haljasalade ja parkide piisavus (3,12), Kergliiklusteede seisukord (3,11).
- Valdkonnas hinnati kõige madalamalt: Ühistransport (2,87), Teede ja tänavate talvine hooldus (2,81), Töö leidmise võimalus oma vallas (2,38).
- Ühistransporti hindasid keskmisest madalamalt Hüüru ja Laitse-Ruila kandi elanikud. Ühistranspordiühendust Saue linnaga ja/või lähima keskusega hinnati kõige madalamalt Hüüru, Aasmäe ja Haiba-Kernu piirkondades. Teede ja tänavate talvise hooldusega on uuringu järgi enim probleeme Turba ja Riisipere kandis.
- Suurima probleemina esimeses uuritud valdkonnas toodi välja teede ja tänavatega seonduv.
- **Kohaliku tasandi avalike teenuste** valdkonnas hinnati kõrgelt Raamatukoguteenust – 3,34, Lasteaiahariduse kvaliteeti 3,31 ja Haridusasutuste hoonete korrasolekut – 3,31.
- Samas valdkonnas hinnati aga madalalt järgmisi tegureid: Valla poolt makstavad toetused (nt pere- ja sotsiaaltoetused) – 2,91, Lasteaiakohtade piisavus – 2,77 ja Sotsiaalteenused – 2,76.
- Esmajärjekorras vajab selles teemavaldkonnas tegelemist lasteaiakohtade probleem, mida märgiti sagedamini Saue ümbruses ja Hüüru kandis.
- **Muude avalike teenuste valdkonnas** hinnati kõrgemalt Pakiautomaatide kättesaadavust 3,25, Kauplusi 3,18 ja Apteegi kättesaadavust 3,03.
- Madalamalt hinnatud tegurid antud rubriigis on järgmised: Igapäevateenused (nt juuksur, kingsepp, autoremont) 2,86, Hambaarsti kättesaadavus 2,68, Toitlustusasutused 2,39. Toitlustusasutusi on vähe Hüüru, Turba ja Haiba-Kernu, kandis, hambaarstist tuntakse puudust sagedamini Hüüru ja Aasmäe kandis.
- Suurim probleem muude teenuste valdkonnas on võrdse sagedusega toitlustusasutuste ja perearsti kättesaadavus.

Kokkuvõte

- Kohaliku kogukonna tunnetus on vallaelanikel küllaltki kõrge - 45% elanikest tunneb end eelkõige oma küla või asumi elanikuna. Saue valla elanikuna tunneb end 27%, ühinemiseelse omavalitsuse elanikuna 11%. 13% tunneb end tallinlasena, kes elab Saue vallas. Vanuserühma 25-34a. seas on muude vanuserühmadega võrreldes enim neid, kes tunnevad end tallinlasena (21%). Ühinemiseelse omavalitsuse elanikuna aga tunnevad end keskmisest sagedamini vanemad inimesed - üle 65aastased.
- Vallaelanike **huvitatus vallas toimuvast** on küllaltki kõrgel tasemel – 26% on väga huvitatud ja 61% pigem huvitatud toimuvast. Vaid 11% elanikest toimuvast huvitatud ei ole. Kõige enam tunnevad vallas toimuva vastu huvi elanikud vanuses 35-49a., keskmisest vähem aga noorim ja kõige vanem vanuserühm.
- Info kättesaadavusega vallas toimuva kohta on rahul 87% elanikest, sh 19% on väga rahul. Rahulolematuid on 8%.
- Põhjused, miks ei olda infoga rahul, siis 37% hinnangul infot lihtsalt ei edastata ja inimesi ei informeerita. 15% leidis, et infot on, aga see saabub liiga hilja ja 8% ei tea, kust infot otsida.
- **Peamiseks infoallikaks** on Saue vallas valla ajaleht (paberkandjal või internetis) - 88%. Järgnevad valla Facebooki leht, sõbrad-tuttavad ja valla koduleht internetis. Ajaleht on peamiseks infoallikaks kõigis vanuserühmades. Valla Facebooki lehte kasutavad peamiselt kolm nooremat vanuserühma, valla kodulehte aga sagedamini just kahe vanema rühma esindajad. Valla ajalehte loetakse ülekaalukalt paberil (93%), vaid 6% loeb seda internetis. Suurem osa ajalehe lugejatest loeb kõiki artikleid – 58%. Igapäevast olmeinfot ja ametlikke teateid loeb vastavalt 27% ja 24%.
- Valla kuvandis iseloomustab valda kõige enam turvalisus (97% hinnangul), seejärel uuenduslikkus (80%), avatus (77%), usaldusväärsus (76%) ja hoolivus (70%). 11% arvates on aga vald pigem ükskõikne ja 7% arvates ebausaldusväärne,
- Kuigi üle 80% elanikest on vallas toimuvast kas väga või pigem huvitatud, siis avalikest üritustest osavõtt ei ole samavõrra sagedane. Küsimusele : Kui tihti te võtate osa vallas toimuvatest avalikest üritustest - vastati kõige sagedamini, et „pigem harva“ – 47%. Tihedaid ürituste küllastajaid on 26%, väga harva küllastab neid aga 18% ja üldse mitte 8%.

Kokkuvõte

- **Valla juhtimise valdkonnas ollakse enam rahul** informatsiooni kättesaadavusega valla teenuste kohta 3,05, valla poolt pakutavate e-teenustega 3,05 ning valla üldise arengu ja vajalike investeeringutega 3,02.
- Valla juhtimise alla koondatud teemadest hinnati kõige madalamalt aga asjaajamise lihtsust 2,84, probleemide lahendamise kiirust 2,70 ja vallaelanike/kodanikuühenduste kaasamist 2,67.
- Küla- või asumiseltside tegevusega ollaks päris hästi rahul, juhul kui see on olemas või ollakse kursis selle tegevusega. Osades piirkondades ilmnesid vastuolulised tulemused – enamus vastanuid on tegevusega rahul, kuid osa väidab, et küla- või asumiseltsi ei eksisteeri. Kokkuvõttes on küla- või asumiseltsiga rahul 46% vallaelanikest, rahulolematu 5% ja 40% pole kursis. Kõige kõrgema rahulolu poolest eristub Ääsmäe kant.
- Vallas toimuvatest üritustest meenusid elanikele võrdselt Kohvikute päev ja Vanamõisa laat. Järgnesid Saue linna sünnipäev ja Jaanipäev.
- **2017 toimunud liitumise hetkel suhtus** enamus vallaelanikest sellesse neutraalselt - 43%. 27% suhtus positiivselt, kuid 20% negatiivselt. Nüüdseks on positiivne suhtumine oluliselt suurenenud, olles 37% ning negatiivne vähenenud. Suhtumine on paranenud varem negatiivse ja neutraalse hinnangu andjate arvelt. Väike osa enne liitumist positiivselt hinnanud on nüüd aga muutunud rahulolematuks.
- Suurim osa vallaelanikest arvab, et omavalitsuse pakutavad teenused on peale ühinemist jäänud samale tasemele (42%), nende paranemist märgib 19% ja halvenemist 8%. Küsides, mis on muutunud halvemaks, nimetati ametnike ja teenuste halvemat kättesaadavust, teesid ja tänavaid ning haridusega seonduvaid teemasid (kool, lasteaed).
- Kogu uuringus pälvisid kokkuvõttes kõige madalamaid hinnanguid töö leidmise võimalus vallas (2,38), toitlustusettevõtete olemasolu (2,39), elanike ja kodanikuühenduste kaasamine valla juhtimisse (2,67) ning vallavalitsuse probleemide lahendamise kiirus (2,7). Vabades vastustes nimetati suurimate probleemidena veel teede/tänavate seisukorda, lasteaiakohti ja perearsti kättesaadavust.